

上尾市

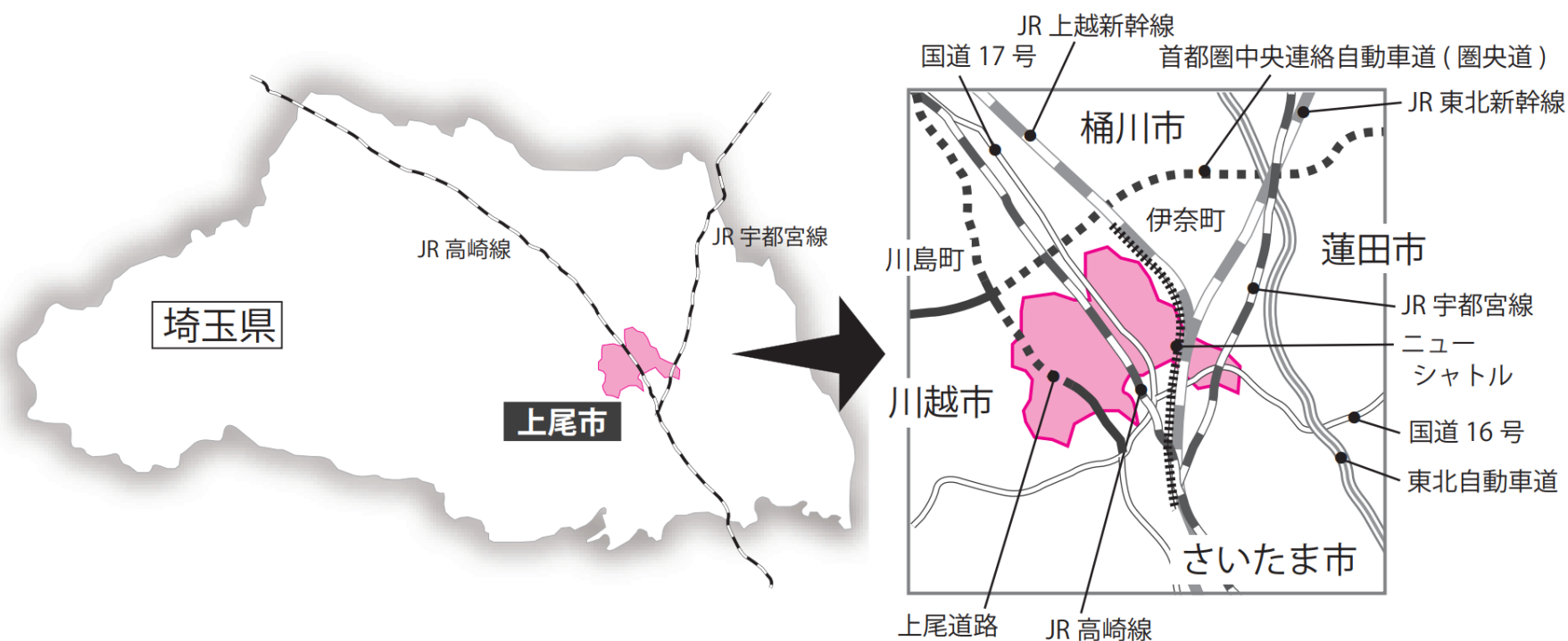
資料 1

# 上尾市かわまちづくり計画について

MIZBERING  
HIRAKATA

上尾市 都市整備部 建設管理課





## 上尾市イメージキャラクター 「アッピー」



## 上尾市役所 本庁舎

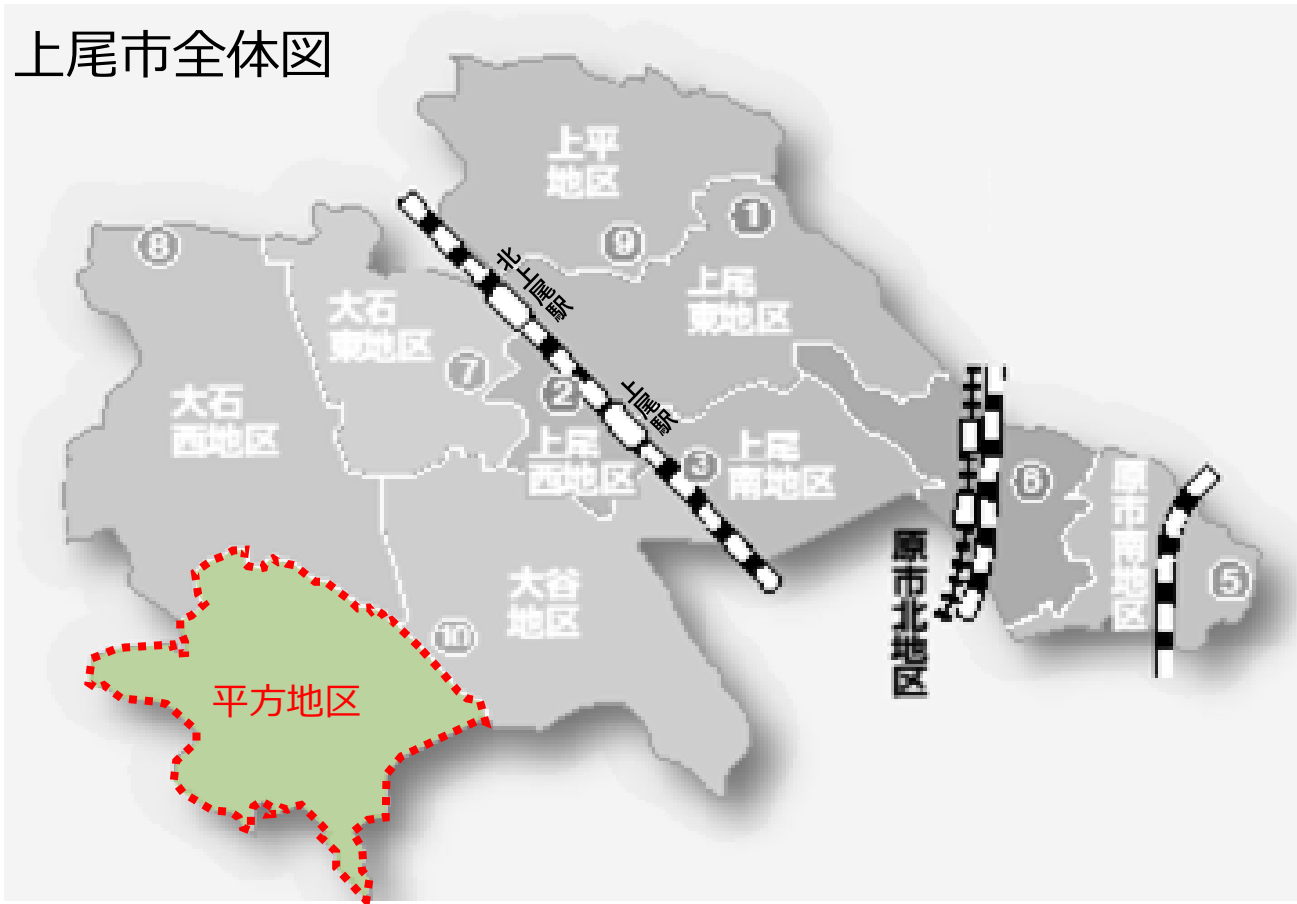


都道府県・市町村名	埼玉県 上尾市
面積	45.51平方キロメートル
人口（令和6年7月1日時点）	230,071人（108,232世帯）



# 上尾市平方地区の紹介

上尾市全体図



サイクリング



上尾丸山公園



あげお花火大会



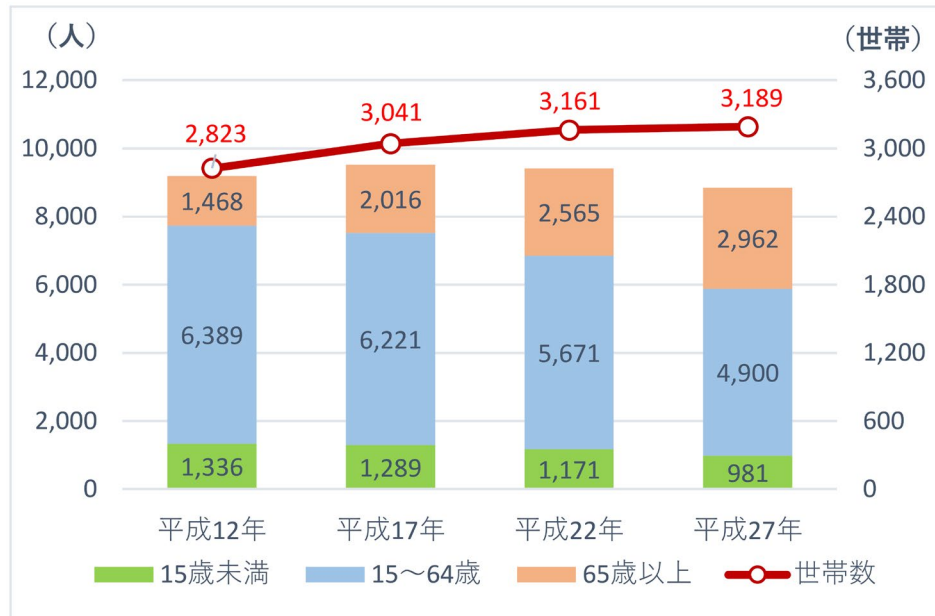
どろいんきょ（祭事）



上尾市の西にある地区 **「平方（ひらかた）地区」** が舞台です



## 平方地区の人口・世帯数の推移



- ・平方地区の人口は、7,966人
- ・平方地区の世帯数は、3,853世帯（令和5年10月1日現在）

→ 平方地区の人口推移は、令和16年に5,920人になることが予想されており、人口減少傾向にある。

## 平方地区の都市計画区域



- ・平方地区は、地区のほとんどが調整区域となっており、市街化区域は一部である。

平方地区は、農地や山林等が多い地区である。

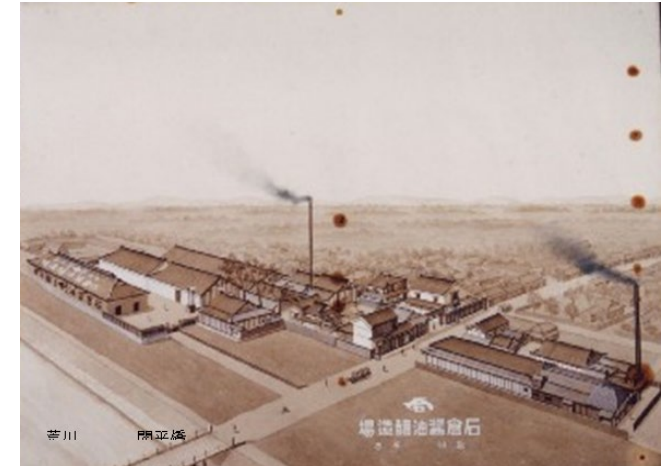


# 上尾市平方地区の過去と現在

## 舟運が盛んなまち



## 昭和初期





## 現在の平方



### Cafe Dining529 (外観)



### Cafe Dining529 (内観)



### 八枝神社



### Rainbow Cafe





# 「かわまちづくり」について

## かわまちづくりとは

地域が持つ「資源」や地域の創意に富んだ「知恵」を活かし、地域活性化や観光振興などを目的に、市町村や民間事業者、地域住民等と河川管理者が各々の取組を連携することにより、「河川空間」と「まち空間」が融合した良好な空間を形成し、河川空間を活かして地域の賑わい創出を目指す取組です。



出典：国土交通省ウェブサイト (<https://www.mlit.go.jp/river/kankyo/main/kankyou/machizukuri/>)




# 上尾市平方地区の「かわまちづくり」のきっかけ

## 令和元年の台風による被害



## 現在の堤防整備状況





## 堤防整備後の利活用

### 地域の利用



### 来訪者等の利用 (イベント等)



### 発着地としての活用 (広域利用者の立寄等)



3つの視点で検討しています



# 上尾市かわまちづくり協議会の流れ

## 上尾市かわまちづくり協議会

(令和6年度11月時点：計6回協議会開催)

芝浦工業大学\*

平方南自治会

上宿自治会

平方新田自治会

西貝塚自治会

平方土地改良区

平方まちづくり協議会

上尾商工会議所

上尾市観光協会

教育委員会

上尾市

環境経済部

都市整備部

上尾市かわまちづくり勉強会  
(令和4年度：計4回開催)

令和7年度から



## 上尾市かわまちづくり推進委員会（案）

芝浦工業大学\*

平方南自治会

上宿自治会

平方新田自治会

西貝塚自治会

平方土地改良区

平方まちづくり協議会

上尾商工会議所

上尾市観光協会

上尾市

上尾市かわまちづくり庁内検討会

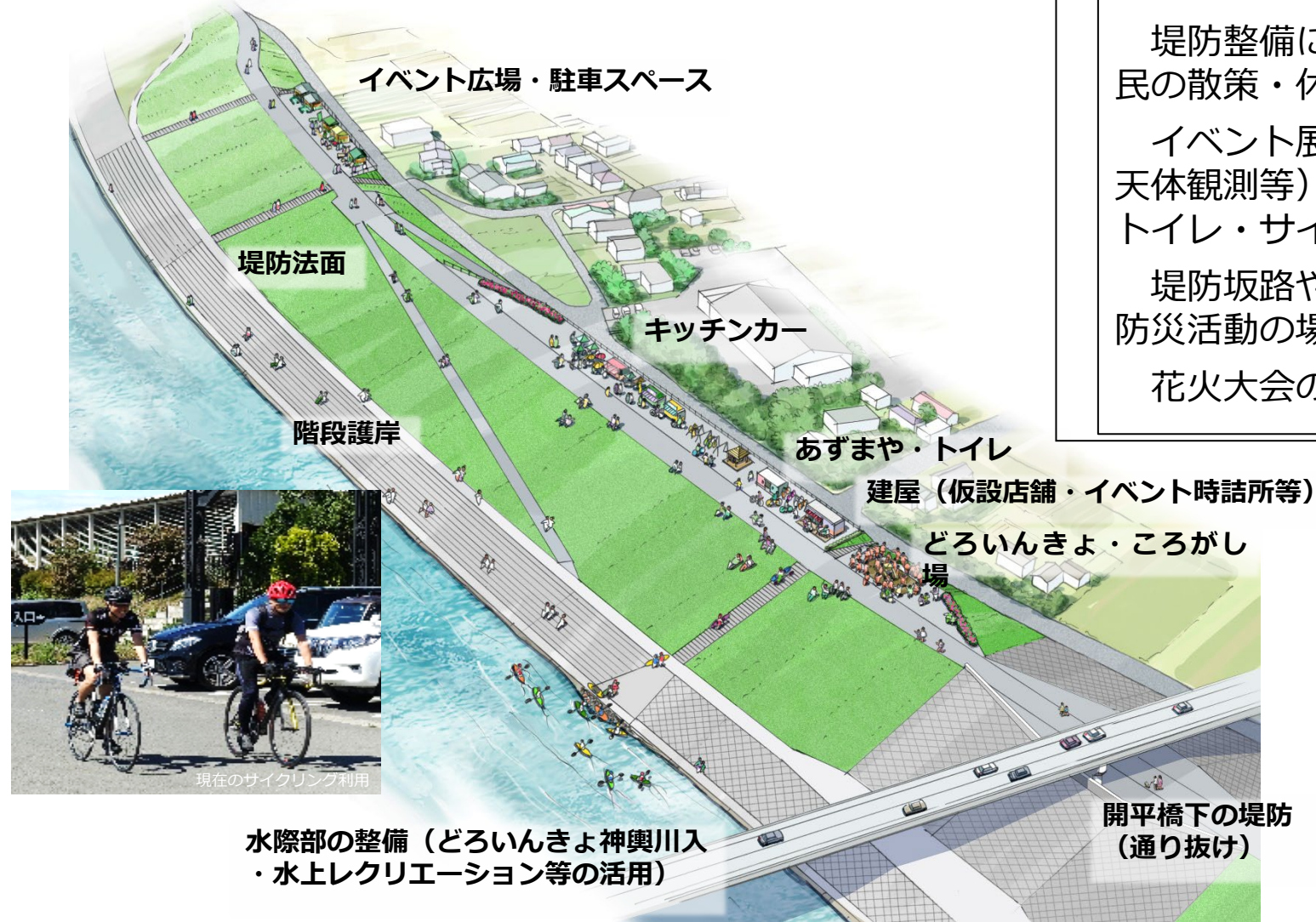
民間事業者や教育機関、NPO等  
参加の社会実験やイベント

市内の事業者や民間事業者との  
事業連携

\*上尾市と芝浦工業大学は、包括連携協定を締結。大学はサテライトラボ上尾を運営。



## イメージ図



## 拠点整備

堤防整備に伴い、側帯を整備。側帯上の広場で、地域市民の散策・休息・語らいの場となる、あずまや等を整備。

イベント展開（キッチンカー、たき火等のアウトドア、天体観測等）やサイクリストの立寄拠点（仮設店舗・トイレ・サイクルステーション等）を整備。

堤防坂路や階段の整備により、親水利用や消防訓練等の防災活動の場として活用。

花火大会の観覧席や休息場として、階段護岸を整備。

## 賑わい創出イメージ





## スケジュール

	R6	R7	R8	R9	R10	R11	R12
荒川堤防	低水護岸工事	小堤工事	→		本堤防工事	→	
かわまちづくり	社会実験	→				ハード整備	→

## 荒川堤防の様子

(R6.10.30時点)



## 荒川堤防の様子

(R7.3.17時点)







上尾市かわまちづくり  
計画書

上尾市

令和6年4月

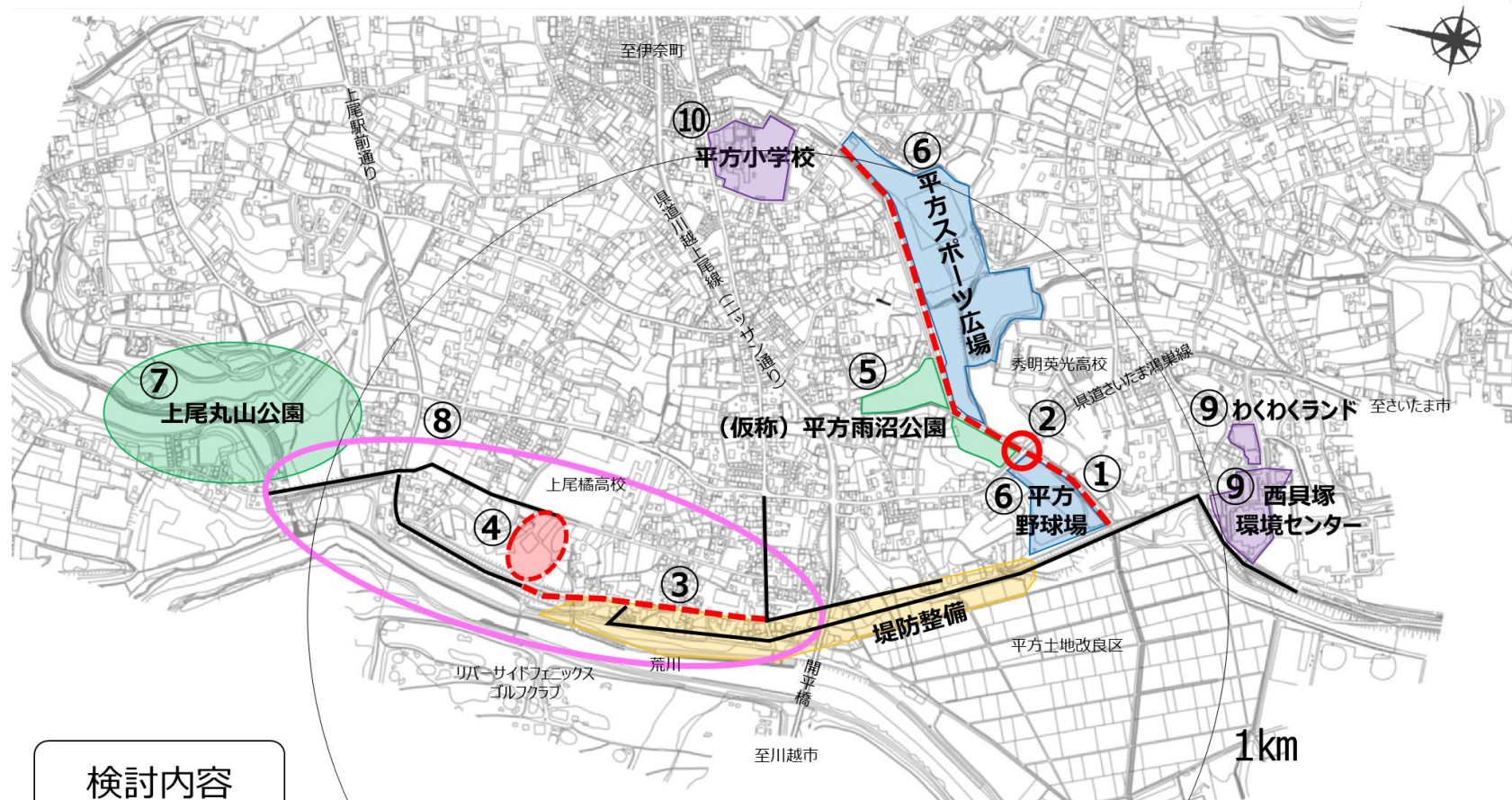
上尾市かわまちづくり協議会にて、令和5年度に計画策定をし、令和6年8月8日に国土交通省により計画の登録を受けました。





想定以上の賑わいを見せ八枝神社さんはじめ多くの方にご協力いただき成功することができました。来場者数は約1,300人となっており、サイクリストや平方地区の方々など多くの方にご来場いただきました。



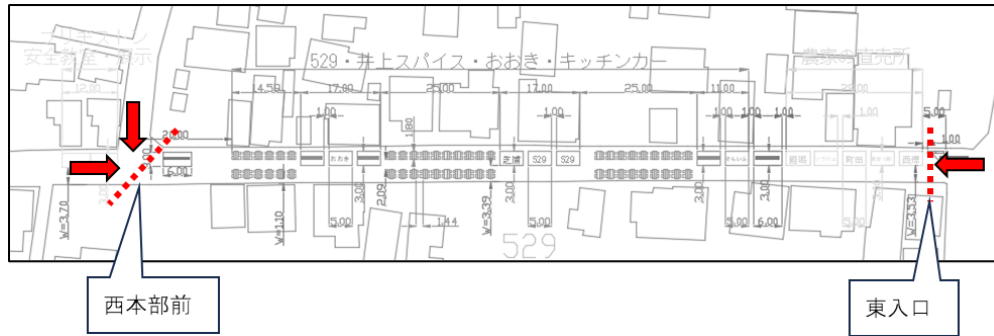


## 検討内容

- |                     |                         |
|---------------------|-------------------------|
| ① 中堀川側道の整備          | ⑦ 上尾丸山公園の利用             |
| ② 県道さいたま鴻巣線との交差点の検討 | ⑧ 有形、無形文化財の利活用          |
| ③ 道路の拡幅（4m→6m）      | ⑨ 西貝塚環境センター・わくわくランドとの連携 |
| ④ 新設道路の整備           | ⑩ 平方小学校との連携             |
| ⑤ (仮称)平方雨沼公園の整備     |                         |
| ⑥ 平方スポーツ広場・平方野球場の利用 |                         |



# 来場者数



	0～20歳	20～40歳	40～60歳	60歳以上	男性	女性	計
東入口	202	231	96	196	297	428	725
西本部前	199	112	142	133	272	314	586
小計	401	343	238	329	569	742	
来場者合計						1,311	

## アンケート概要

イベントの来訪者に対して、アンケート用紙に記入する方法とスマートフォン等で回答できるWEBアンケートの2種類の方法でアンケートを実施

実施期間：令和6年10月27日（日）10：00～14：00

回答数：499票（内168票はWEB回答）



# 来場者アンケート

## 上尾市かわまちづくり社会実験来場者アンケート

1. あなたのことにしてお聞きします。該当するものに○を付けてください。

①年齢を教えてください。

- |        |          |        |        |
|--------|----------|--------|--------|
| 1. 10代 | 2. 20代   | 3. 30代 | 4. 40代 |
| 5. 50代 | 6. 60歳以上 |        |        |

②性別を教えてください。

- |       |       |           |
|-------|-------|-----------|
| 1. 男性 | 2. 女性 | 3. 回答たくない |
|-------|-------|-----------|

③居住地を教えてください。

- |            |                        |                 |
|------------|------------------------|-----------------|
| 1. 上尾市平方地区 | 2. 上尾市（平方地区を除くJR高崎線西側） | 3. 上尾市（JR高崎線東側） |
| 4. 川越市     | 5. さいたま市               | 6. 桶川市          |
| 7. 川島町     | 8. その他（ ）              |                 |

④会場までどのような交通手段で来られましたか。

- |           |          |        |       |
|-----------|----------|--------|-------|
| 1. 公共交通機関 | 2. 車・バイク | 3. 自転車 | 4. 徒歩 |
|-----------|----------|--------|-------|

⑤本日は何人で参加しましたか。

- |       |       |       |         |
|-------|-------|-------|---------|
| 1. 1人 | 2. 2人 | 3. 3人 | 4. 4人以上 |
|-------|-------|-------|---------|

⑥誰と一緒に参加しましたか。（⑤の回答で、お一人での参加の方は、次の質問にお答えください。）

- |       |       |       |         |        |
|-------|-------|-------|---------|--------|
| 1. 家族 | 2. 友人 | 3. 恋人 | 4. 近所の方 | 5. その他 |
|-------|-------|-------|---------|--------|

2. 本日のイベントについてお聞きします。

①イベントをどのように知りましたか。当てはまるもの全てに○を付けてください。

- |                    |                |              |
|--------------------|----------------|--------------|
| 1. SNS等の情報を見て      | 2. ポスターやチラシを見て | 3. 上尾市の広報を見て |
| 4. 上尾市のホームページを見て   | 5. 偶然通りかかった    | 6. 口コミ       |
| 7. 駅・庁舎内のデジタルサイネージ | 8. その他（ ）      |              |

②本日、来場した目的はどれですか。当てはまるもの全てに○を付けてください。

- |        |       |        |           |         |
|--------|-------|--------|-----------|---------|
| 1. 自転車 | 2. 飲食 | 3. 直売所 | 4. 演目・出し物 | 5. 特になし |
|--------|-------|--------|-----------|---------|

③出店の種類及び出店数に満足ですか。

- |         |         |       |         |       |
|---------|---------|-------|---------|-------|
| 1. 大変満足 | 2. やや満足 | 3. 普通 | 4. やや不満 | 5. 不満 |
|---------|---------|-------|---------|-------|

④定期的にイベントがあれば参加したいですか。

- |          |              |          |
|----------|--------------|----------|
| 1. 参加したい | 2. どちらともいえない | 3. 参加しない |
|----------|--------------|----------|

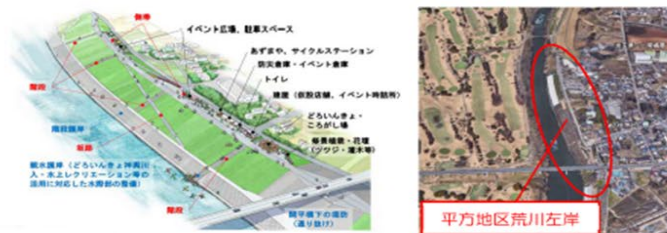
⑤上尾市が行っているかわまちづくりをご存じですか。

- |          |                    |         |
|----------|--------------------|---------|
| 1. 知っている | 2. 市HP・回覧等で見たことがある | 3. 知らない |
|----------|--------------------|---------|

裏面もご記入ください。

3. 上尾市及び国土交通省では、平方地区荒川左岸の整備検討を以下のイメージ図のように進めています。

上尾市かわまちづくりの計画についてお聞きします。



①対象エリアにどのような機能が欲しいですか。当てはまるもの全てに○を付けてください。

- |                            |                |                      |
|----------------------------|----------------|----------------------|
| 1. 休憩できる場所                 | 2. トイレ         | 3. 水上レクリエーションできる場所   |
| 4. 飲食施設                    | 5. 直売所         | 6. キャンプやバーベキューができる場所 |
| 7. イベントができる場所（例：コンサートステージ） | 8. 防災機能        |                      |
| 9. 駐車スペース                  | 10. サイクルステーション |                      |
| 11. その他（ ）                 |                |                      |

②対象エリアでどのような活動がしたいですか。当てはまるもの全てに○を付けてください。

- |                |             |                  |
|----------------|-------------|------------------|
| 1. ウォーキング      | 2. ランニング    | 3. 犬の散歩          |
| 4. ドッグラン       | 5. サイクリング   | 6. 釣り            |
| 7. キャンプ・バーベキュー | 8. ボート、カヌー等 | 9. フリーマーケット・マルシェ |
| 10. 花火         | 11. ダンス     | 12. 利用目的がない      |
| 13. その他（ ）     |             |                  |

③かわまちづくりでどんなイベントをしてほしいですか。当てはまるもの全てに○を付けてください。

- |              |               |            |
|--------------|---------------|------------|
| 1. ウォーキング等   | 2. サイクリング     | 3. カフェ・飲食系 |
| 4. 清掃活動      | 5. 川の生態系、植生教室 | 6. キャンプ    |
| 7. ボート、カヌー   | 8. 体操・ヨガ等     | 9. マルシェ    |
| 10. フリーマーケット | 11. その他（ ）    |            |

④平方で行われるかわまちづくりとして、イベントを開催する場合、参加したいですか。

- |                     |                     |
|---------------------|---------------------|
| 1. 賑わいづくりに積極的に参加したい | 2. 賑わいづくりに少し関わってみたい |
| 3. 関わりたくない          |                     |

4. その他、感想や改善点、今後行ってほしいことなど自由にご記入してください。

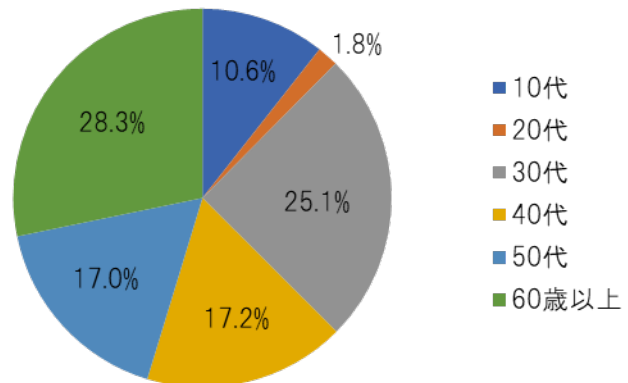
自由意見



# 来場者アンケート結果

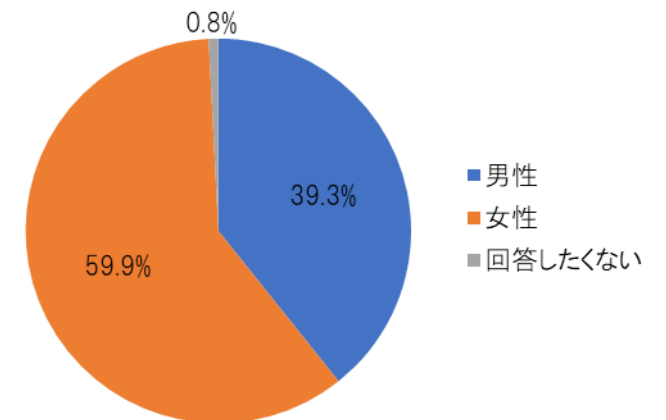
## ① 年齢

項目	回答数	割合
10代	53	10.6%
20代	9	1.8%
30代	125	25.1%
40代	86	17.2%
50代	85	17.0%
60歳以上	141	28.3%
合計	499	100.0%



## ② 性別

項目	回答数	割合
男性	196	39.3%
女性	299	59.9%
回答したくない	4	0.8%
合計	499	100.0%





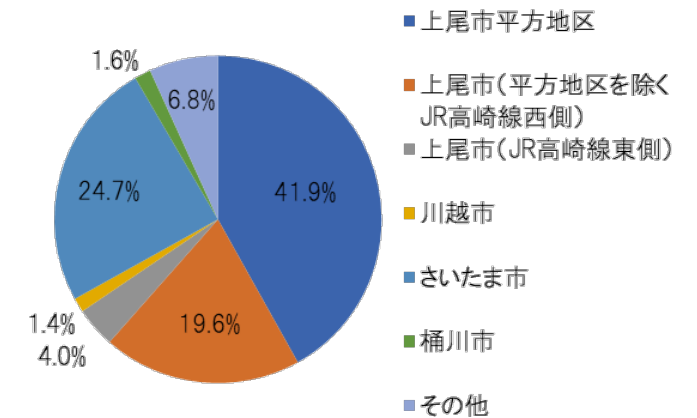
# 来場者アンケート結果

## ③居住地

項目	回答数	割合
上尾市平方地区	209	41.9%
上尾市（平方地区を除くJR高崎線西側）	98	19.6%
上尾市（JR高崎線東側）	20	4.0%
川越市	7	1.4%
さいたま市	123	24.7%
桶川市	8	1.6%
その他	34	6.8%
合計	499	100.0%

その他

埼玉県：白岡市・北本市・ふじみ野市  
深谷市・川口市・越谷市  
狭山市・熊谷市・坂戸市・草加市  
東松山市・富士見市・和光市  
東京都：足立区・板橋区・豊島区  
神奈川県：横浜市

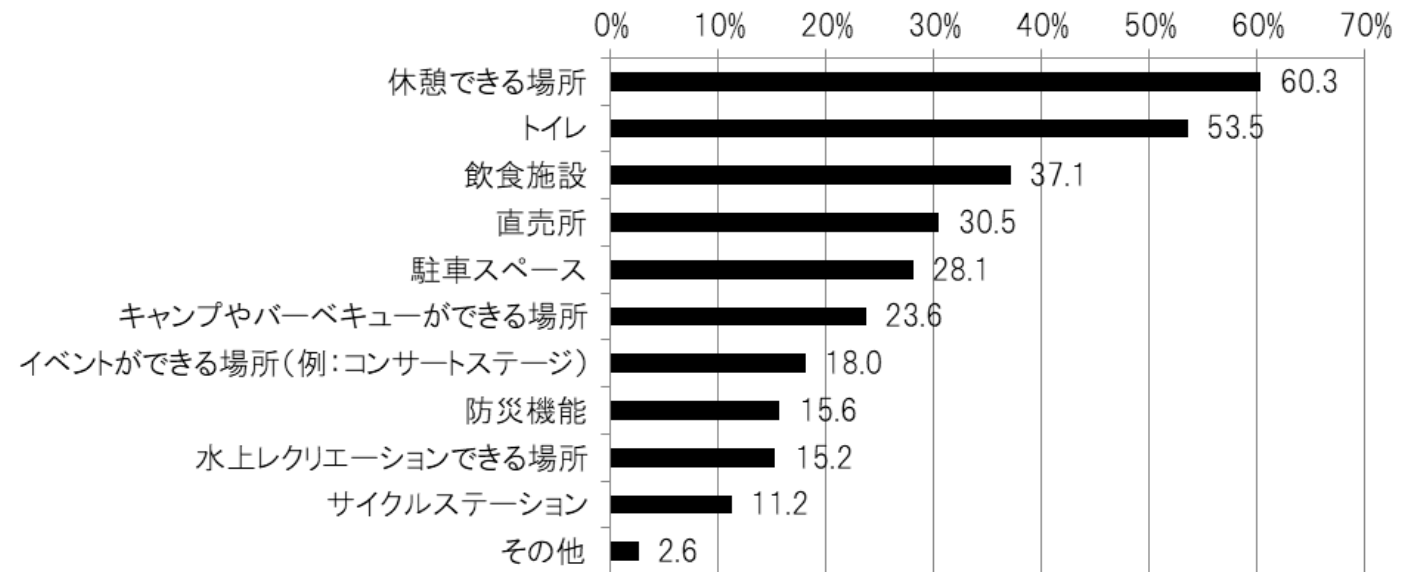




# 来場者アンケート結果

## ⑫対象エリアにどのような機能が欲しいか

項目	回答数	割合
休憩できる場所	301	60.3%
トイレ	267	53.5%
飲食施設	185	37.1%
直売所	152	30.5%
駐車スペース	140	28.1%
キャンプやバーベキューができる場所	118	23.6%
イベントができる場所	90	18.0%
防災機能	78	15.6%
水上レクリエーションできる場所	76	15.2%
サイクルステーション	56	11.2%
その他	13	2.6%



### その他

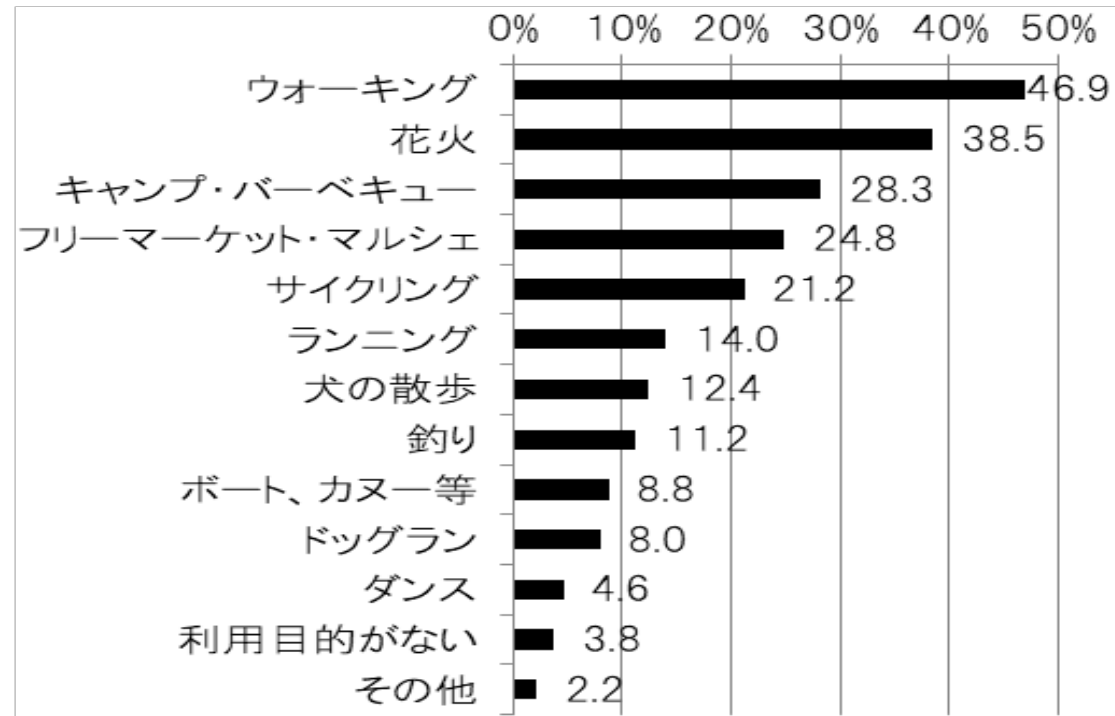
子どもが遊ぶ場所（気軽に遊べる小規模遊具）、犬連れで入れる飲食店、コンビニ、大規模な花火大会、花火ができる場所、椅子、テーブルなどがあり自由に飲食できる場所、一休みできるベンチ、桜並木、広い道路、博物館、展示、歴史を知ってもらいたい、パークゴルフ、アスレチック、バリアフリートイレ



# 来場者アンケート結果

## ⑬対象エリアでどのような活動がしたいか

項目	回答数	割合
ウォーキング	234	46.9%
花火	192	38.5%
キャンプ・バーベキュー	141	28.3%
フリーマーケット・マルシェ	124	24.8%
サイクリング	106	21.2%
ランニング	70	14.0%
犬の散歩	62	12.4%
釣り	56	11.2%
ボート、カヌー等	44	8.8%
ドッグラン	40	8.0%
ダンス	23	4.6%
利用目的がない	19	3.8%
その他	11	2.2%



その他

大規模な花火大会、子どもの遊ぶ場所、ピクニック、シャボン玉、学校、サッカー、テニス、買い物、休憩、のんびり過ごす



# 来場者アンケート結果

## ⑭かわまちづくりでどんなイベントをしてほしいか

項目	回答数	割合
カフェ・飲食店	286	57.3%
ウォーキング等	139	27.9%
フリーマーケット	133	26.7%
マルシェ	126	25.3%
キャンプ	95	19.0%
サイクリング	89	17.8%
川の生態系、植生教室	86	17.2%
体操・ヨガ等	56	11.2%
清掃活動	47	9.4%
ボート、カヌー	39	7.8%
その他	5	1.0%

