

◆第2期上尾市地域創生総合戦略評価シート(令和4年度実績)

<進捗状況総括表>

		基準値	目標値	進捗状況	実績値					頁
		策定時最新値	令和7年度(2025)		令和3年度(2021)	令和4年度(2022)	令和5年度(2023)	令和6年度(2024)	令和7年度(2025)	
基本目標		数値目標								
1 活力にあふれたにぎわいあるまちづくり		(a) 市内法人の従業者数(商工課・データ提供:市民税課)	56,889人(H31年度)	57,300人	順調	57,234人	57,509人			1
基本方向	重点施策	重要業績評価指標(KPI)								
(1)雇用の創出	①産業の活性化	(b) 利用権が設定された農地の面積(農政課)	64ha(H31年度)	66ha	遅れ	62ha	62ha			2
		(c) 中小企業サポート件数(商工課)	159件(H31年度)	175件	順調	306件	391件			3
		(d) 法人市民税額(商工課・データ提供:市民税課)	19億2,891万円(H31年度)	20億300万円	遅れ	17億6600万円	15億6847万円			4
(2)労働環境の充実	②勤労者・就労支援	(e) キャリア形成支援対象者数(商工課)	12,608人(H31年度)	13,868人	遅れ	12,777人	10,861人			5
基本目標		数値目標								
2 明日を担う人が育つまちづくり		(f) 年少人口(行政経営課)	27,285人(R2年10月1日)	26,333人	遅れ	27,066人	26,759人			6
		(g) 学校に行くのは楽しいと答える児童生徒の割合(%) (指導課)	小学校91.6% 中学校84.9% (H27～H31年度平均)	小学校 92.0% 中学校 85.0% (R3～R7年度平均)	遅れ	小学校 90.3% 中学校 85.6%	小学校 91.6% 中学校 88.4%			
基本方向	重点施策	重要業績評価指標(KPI)								
(1)結婚・出産・子育て支援の充実	①結婚、妊娠から子育てまで切れ目ない支援の充実	(h) 子育て世代包括支援センターでの対応延べ件数(健康増進課)	窓口1,672件 電話2,182件 (H31年度)	窓口2,050件 電話2,520件	遅れ	窓口2,030件 電話2,501件	窓口2,280件 電話2,426件			7
	②子育て施設・環境の整備	(i) 保育園の待機児童者数(保育課)	15人(H31年度)	0人	順調	14人	9人			8
		(j) 放課後児童クラブの待機児童者数(青少年課)	0人(H31年度)	0人	順調	0人	0人			9
	③地域全体での子育て世代の支援	(k) 地域子育て支援拠点の利用者数(子ども支援課)	86,165人(H31年度)	93,998人	遅れ	36,389人	52,227人			10
		(l) 児童館の利用者数(青少年課)	275,014人(H31年度)	255,750人	遅れ	100,366人	180,335人			11
(2)子どもが健やかに育つことができる環境の整備	①確かな学力と豊かな心の育成	(m) 上尾市学力学習状況調査における市内標準得点(全国標準得点を50.0とする)(指導課)	51.2(H31年度)	52.2	遅れ	51.1	49.5			12
	②魅力ある学校づくりの推進	(n) 学校応援団の延べ活動日数(指導課)	11,302日(H31年度)	15,000日	遅れ	6,253日	7,876日			13

◆第2期上尾市地域創生総合戦略評価シート(令和4年度実績)

<進捗状況総括表>

			基準値	目標値	進捗状況	実績値					頁	
			策定時最新値	令和7年度(2025)		令和3年度(2021)	令和4年度(2022)	令和5年度(2023)	令和6年度(2024)	令和7年度(2025)		
基本目標 3 魅力があり安心して暮らすことができるまちづくり			数値目標									
			(o) 転入超過の数(行政経営課)	813人 (H31年度)	1,872人	遅れ	1,850人	821人				14
			(p) 地域防災訓練の実施率(危機管理防災課)	94% (H31年度)	100%	遅れ	44%	78%				
			(q) 健康寿命(健康増進課)	男性17.94 女性20.36 (H30年)	男性19.53 女性21.27	遅れ	男性18.21 女性20.61					15
基本方向	重点施策	重要業績評価指標 (KPI)										
(1) 魅力の創出	① 魅力の発信	(r) SNS登録者数(広報広聴課)	13,865人 (R2年3月)	28,000人	順調	21,426人	23,756人				16	
		(s) ふるさと納税の寄附額(財政課)	19,931千円 (H31年度)	90,000千円	遅れ	69,887千円	72,544千円				17	
	② スポーツ・レクリエーション及び健康づくりの推進	(t) スポーツ・レクリエーション事業の参加者数(スポーツ振興課)	17,500人 (H27～H31年度平均)	20,000人	遅れ	203人	15,064人				18	
		(u) 各種がん検診の受診率(健康増進課)	胃がん(男性) 2.4% 胃がん(女性) 3.5% 肺がん(男性) 4.2% 肺がん(女性) 6.0% 大腸がん(男性) 11.9% 大腸がん(女性) 15.8% 子宮がん 8.6% 乳がん 10.4% (H31年度)	胃がん(男性) 3.9% 胃がん(女性) 4.9% 肺がん(男性) 9.0% 肺がん(女性) 11.6% 大腸がん(男性) 13.8% 大腸がん(女性) 17.9% 子宮がん 10.6% 乳がん 11.4%	遅れ	胃がん(男性) 2.2% 胃がん(女性) 3.2% 肺がん(男性) 8.9% 肺がん(女性) 11.5% 大腸がん(男性) 11.7% 大腸がん(女性) 15.5% 子宮がん 8.3% 乳がん 9.3%	胃がん(男性) 2.0% 胃がん(女性) 3.0% 肺がん(男性) 9.8% 肺がん(女性) 12.4% 大腸がん(男性) 11.6% 大腸がん(女性) 15.1% 子宮がん 8.5% 乳がん 10.7%				19	
(2) 安心で良好な住環境のまちづくり	① 地域防災力の向上及び災害援助・復旧体制の確立	(v) 防災士の育成人数(危機管理防災課)	118人 (H31年度)	208人	遅れ	145人	157人				20	
		(w) 災害時応援協定の延べ締結数(危機管理防災課)	127件 (H31年度)	145件	順調	140件	146件				21	
	② 交通手段の充実	(x) 市内循環バス「ぐるっとくん」利用者数(交通防犯課)	480,306人 (H31年度)	500,000人	遅れ	382,168人	420,195人				22	

基本目標1 活力にあふれたにぎわいあるまちづくり

数値目標 (a) 市内法人の従業者数

指標の説明：雇用が創出された人数。

基準値 H31年度	目標値 R7年度	指標分析担当課	備考
56,889人	57,600人	商工課	データ提供：市民税課 R4とR5の目標値を上方修正

目標値	R3	R4	R5	R6	R7
			R5修正 57,539 人	R5修正 57,569 人	R5修正 57,600 人
		R4修正 57,034 人	R4修正 57,123 人	R4修正 57,212 人	R4修正 57,300 人
実績値	当初(R3) 56,945 人	当初(R3) 56,973 人	当初(R3) 57,001 人	当初(R3) 57,029 人	当初(R3) 57,058 人
	57,234 人	57,509 人			
	( 289 人 )	( 475 人 )	( 人 )	( 人 )	( 人 )
進捗状況					
	順調	順調			
	テナントなどの法人数の増加により、それに伴う従業者数の増加によって順調な推移となった。新型コロナウイルスによる雇用への影響は収束したと考えられる。				
今後の見通し	新規事業所の開業などにより、目標値を上回ることとなった。今後は、ウクライナ侵攻が長引くなど先行きが不透明であることなどから、目標値と同様の推移になることが見込まれる。				

※〔 〕…単年度目標値との差



基本方向（1）雇用の創出

重点施策

①産業の活性化

重要業績評価指標（KPI）（c）中小企業サポート件数

指標の説明：企業訪問・創業・販路開拓、よろず相談を通じて支援した件数。

基準値 H31年度	目標値 R7年度	指標分析担当課	備考
159件	400件	商工課	R5から目標値を上方修正

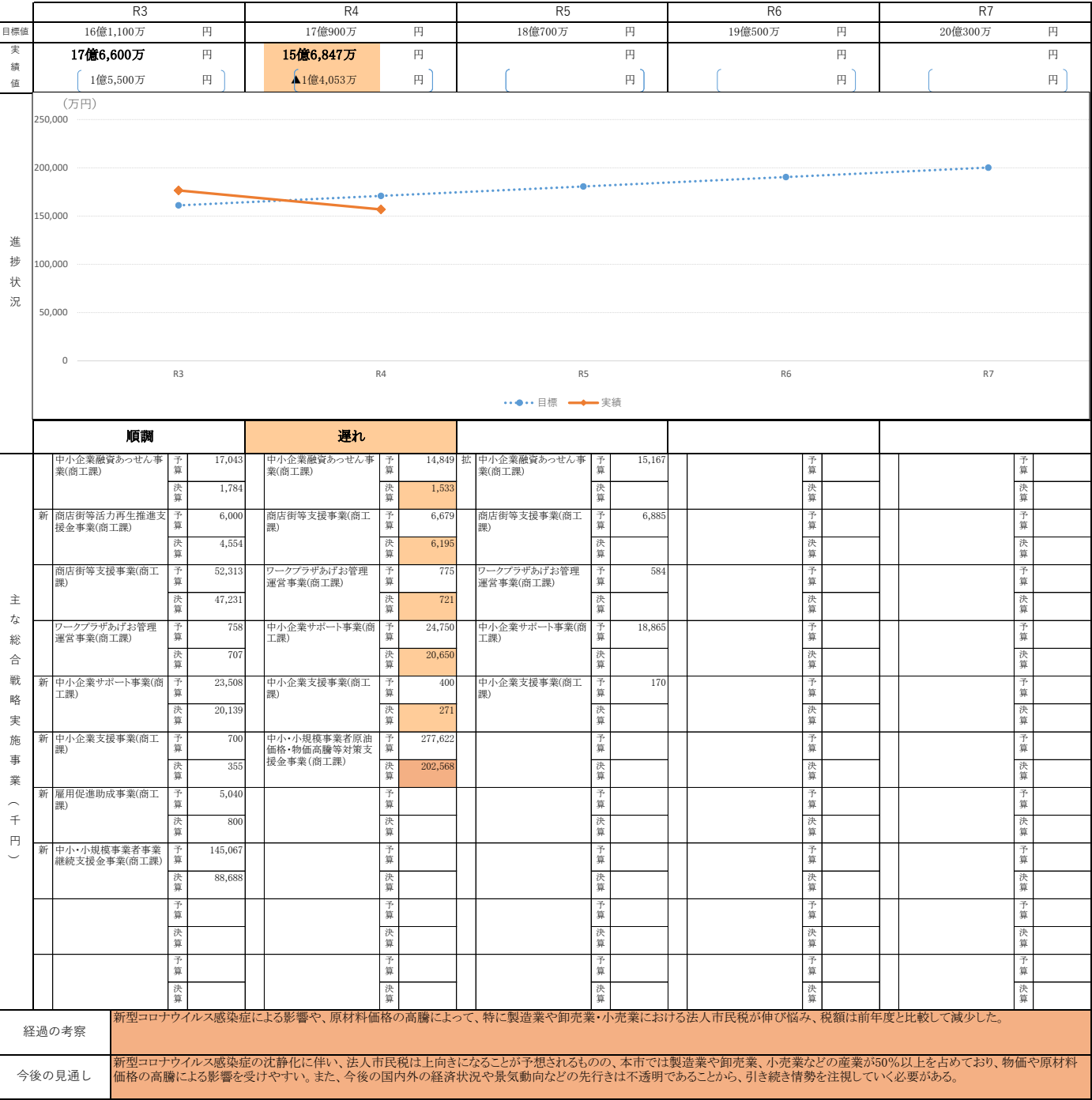
R3				R4				R5				R6				R7			
目標値							R5修正	394	件	R5修正	397	件	R5修正	400	件				
実績値	当初(R3) 163 件			当初(R3) 166 件			当初(R3) 169 件			当初(R3) 172 件			当初(R3) 175 件						
	306 件 143 件			391 件 225 件			件 件			件 件			件 件						
進捗状況																			
	順調				順調														
主な総合戦略実施事業（千円）	新	中小企業融資あっせん事業(商工課)	予算	17,043	新	中小企業融資あっせん事業(商工課)	予算	14,849	拡	中小企業融資あっせん事業(商工課)	予算	15,167			予算			予算	
			決算	1,784			決算	1,533			決算				決算				
	新	中小企業サポート事業(商工課)	予算	23,508	新	中小企業サポート事業(商工課)	予算	24,750	中小企業サポート事業(商工課)	予算	18,865			予算			予算		
			決算	20,139			決算	20,650		決算				決算					
	新	産業振興推進事業(商工課)	予算	5,151	新	産業振興推進事業(商工課)	予算	4,702	産業振興推進事業(商工課)	予算	2,242			予算			予算		
			決算	2,530			決算	3,747		決算				決算					
	新	中小企業支援事業(商工課)	予算	700	新	中小企業支援事業(商工課)	予算	400	中小企業支援事業(商工課)	予算	170			予算			予算		
			決算	355			決算	271		決算				決算					
	新	商店街等活力再生推進支援金事業(商工課)	予算	6,000	新	商店街等支援事業(商工課)	予算	6,679	拡	商店街等支援事業(商工課)	予算	6,885			予算			予算	
			決算	4,554			決算	6,195			決算				決算				
	新	商店街等支援事業(商工課)	予算	52,313	新	中小・小規模事業者原油価格・物価高騰等対策支援金事業(商工課)	予算	277,622			予算			予算			予算		
			決算	47,231			決算	202,568			決算						決算		
	新	中小・小規模事業者事業継続支援金事業(商工課)	予算	145,067			予算				予算			予算			予算		
			決算	88,688			決算							決算				決算	
			予算				予算				予算			予算			予算		
			決算								決算						決算		決算
		予算				予算				予算			予算			予算			
		決算								決算						決算		決算	
		予算				予算				予算			予算			予算			
		決算								決算						決算		決算	
		予算				予算				予算			予算			予算			
		決算								決算						決算		決算	
経過の考察				令和3年5月の開設から2年が経過し、市や商工会議所のHP、広報あげお、あびおへの掲載、中小企業向けセミナーの実施などにより、上尾中小企業サポートセンターが認知されつつあり、支援件数は大幅に増加した。															
今後の見通し				急激な円安の進行やエネルギー・原材料価格の高騰により、中小企業を取り巻く環境は依然、不透明である。事業者の経営に関する相談は今後も増加していくことが予想されることから、引き続き事業者の課題の内容に応じて最適な専門家をマッチングし、経営課題の解決をサポートしていく。															

※〔 〕…単年度目標値との差

※新…新規に実施する事業 拡…拡充して実施する事業

基本方向（1）雇用の創出 重点施策 ①産業の活性化

重要業績評価指標 (KPI)	(d) 法人市民税額	基準値 H31年度	目標値 R7年度	指標分析担当課	備考
指標の説明：法人の仕事の成果を示す数値である法人税額（市内に事務所や事業所がある法人に対し均等割及び法人の所得に応じて課される税）。税額は調定額となる。		19億2,891万円	20億300万円	商工課	データ提供：市民税課



※〔 〕…単年度目標値との差  
※新…新規に実施する事業    拡…拡充して実施する事業



基本目標2 明日を担う人が育つまちづくり

数値目標		(f) 年少人口		基準値	R 2年10月1日	目標値	R7	指標分析担当課	備考		
指標の説明: 出生数を含む子育て支援の対象数。 年少人口: 0歳から14歳				27,285人		26,333人		行政経営課			
		R3		R4		R5		R6		R7	
目標値		27,095 人		26,905 人		26,715 人		26,525 人		26,333 人	
実績値		27,066 人 ( ▲29 人 )		26,759 人 ( ▲146 人 )		人 ( 人 )		人 ( 人 )		人 ( 人 )	
進捗状況		<div>(人)</div> <div>●●● 目標 —◆— 実績</div>									
		遅れ		遅れ							
経過の考察		年少人口の減少率は、全国単位での前年比は1.9%の減少(282,000人)であるが、本市の前年比では1.1%の減少(307人)となり、全国単位よりは減少が抑制されている。ただし、合計特殊出生率は、全国単位では1.30(令和3年)、本市では1.20(令和3年)となり、転出入を含めた年少人口の中でも0歳の人口が最少であることから、目標値よりも下げ幅が大きかったと推測した。									
今後の見通し		全国的に年少人口が減少する中、子育て世代に更なる安心感を与えられるよう、魅力的な事業を積極的に推進することで減少の歯止めをかける。									

※〔 〕…単年度目標値との差

数値目標		(g) 学校に行くのは楽しいと答える児童生徒の割合（％）										基準値		目標値		指標分析担当課		備考			
		指標の説明：毎年、全国の小学校第6学年、中学校第3学年を対象に実施される「全国学力学習状況調査」。児童生徒の健全育成や学校生活の充実、児童生徒が学校に行くことが楽しいと感じることにつながると考え、この指標を設定。										H27～H31年度平均		R3～R7年度平均							
		小学校91.6% 中学校84.9%				小学校 92.0% 中学校 85.0%				指導課											

※〔 〕…単年度目標値との差



基本方向（1）結婚・出産・子育て支援の充実 重点施策 ①結婚、妊娠から子育てまで切れ目ない支援の充実

重要業績評価指標(KPI)										(h) 子育て世代包括支援センターでの対応延べ件数										基準値		H31年度		目標値		R7年度		指標分析担当課		備考																																																																															
指標の説明：子育て世代のサポートのために行った情報提供や相談件数。																				窓口1,672件 電話2,182件				窓口2,050件 電話2,520件		健康増進課		R4から目標値を上方修正																																																																																	
目標値										R3										R4										R5										R6										R7																																																											
										窓口 2,035 電話 2,505										件										窓口 2,040 電話 2,510										件										窓口 2,045 電話 2,515										件										窓口 2,050 電話 2,520										件																													
当初(R3)										当初(R3)										当初(R3)										当初(R3)										当初(R3)										当初(R3)																																																											
窓口 1,830 電話 2,430										件										窓口 1,840 電話 2,450										件										窓口 1,860 電話 2,460										件										窓口 1,870 電話 2,480										件										窓口 1,900 電話 2,500										件																			
実績値										窓口 2,030 電話 2,501										件										窓口 2,280 電話 2,426										件										窓口 2,030 電話 2,460										件										窓口 2,045 電話 2,515										件										窓口 2,050 電話 2,520										件									
( )										( )										( )										( )										( )										( )										( )										( )																																							
進捗状況										(件)																																																																																																			
										●●●●● 目標(窓口)										—●— 実績(窓口)										●●●●● 目標(電話)										—●— 実績(電話)																																																																					
順調										遅れ																																																																																																			
親子教室運営事業(発達支援相談センター)										予算 289 決算 274										親子教室運営事業(発達支援相談センター)										予算 294 決算 248										親子教室運営事業(発達支援相談センター)										予算 279 決算																				予算 決算																				予算 決算																			
親子訪問指導事業(健康増進課)										予算 1,560 決算 766										親子訪問指導事業(健康増進課)										予算 1,057 決算 667										親子訪問指導事業(健康増進課)										予算 1,601 決算																				予算 決算																				予算 決算																			
親子健康教育相談事業(健康増進課)										予算 3,621 決算 3,073										親子健康教育相談事業(健康増進課)										予算 3,441 決算 3,374										親子健康教育相談事業(健康増進課)										予算 3,417 決算																				予算 決算																				予算 決算																			
妊婦保健事業(健康増進課)										予算 140,546 決算 139,994										妊婦保健事業(健康増進課)										予算 153,329 決算 144,317										妊婦保健事業(健康増進課)										予算 147,490 決算																				予算 決算																				予算 決算																			
妊娠・出産包括支援事業(健康増進課)										予算 301 決算 295										妊娠・出産包括支援事業(健康増進課)										予算 311 決算 284										妊娠・出産包括支援事業(健康増進課)										予算 415 決算																				予算 決算																				予算 決算																			
子育て支援情報モバイルサービス事業(健康増進課)										予算 775 決算 774										子育て支援情報モバイルサービス事業(健康増進課)										予算 775 決算 774										子育て支援情報モバイルサービス事業(健康増進課)										予算 775 決算																				予算 決算																				予算 決算																			
ハイリスク産婦対策事業(健康増進課)										予算 1,023 決算 650										ハイリスク産婦対策事業(健康増進課)										予算 718 決算 601										ハイリスク産婦対策事業(健康増進課)										予算 1,249 決算																				予算 決算																				予算 決算																			
子どもショートステイ事業(子ども家庭総合支援センター)										予算 505 決算 39										子どもショートステイ事業(子ども家庭総合支援センター)										予算 567 決算 65										子どもショートステイ事業(子ども家庭総合支援センター)										予算 882 決算																				予算 決算																				予算 決算																			
産前産後ヘルパー派遣事業(子ども家庭総合支援センター)										予算 616 決算 690										産前産後ヘルパー派遣事業(子ども家庭総合支援センター)										予算 616 決算 484										産前産後ヘルパー派遣事業(子ども家庭総合支援センター)										予算 709 決算																				予算 決算																				予算 決算																			
養育支援訪問事業(子ども家庭総合支援センター)										予算 657 決算 518										養育支援訪問事業(子ども家庭総合支援センター)										予算 655 決算 375										養育支援訪問事業(子ども家庭総合支援センター)										予算 655 決算																				予算 決算																				予算 決算																			
ブックスタート事業(図書館)										予算 982 決算 887										ブックスタート事業(図書館)										予算 2,434 決算 2,087										ブックスタート事業(図書館)										予算 2,537 決算																				予算 決算																				予算 決算																			
										予算 決算										予算 決算										予算 決算																				予算 決算																				予算 決算																				予算 決算																			
										予算 決算										予算 決算										予算 決算																				予算 決算																				予算 決算																				予算 決算																			
経過の考察										母子健康手帳交付時から母子保健コーディネーターがすべての妊婦に対し面接を実施、その後も妊娠34週を目途に電話による相談支援、出産後の新生児訪問の案内等、継続した伴走型支援を行っている。令和5年2月からは、伴走型相談支援と経済的支援を一体的に行う「出産・子育て応援事業」を開始。																																																																																																			
今後の見通し										妊活から出産・子育て期への切れ目ない支援「あげお版ネボラ事業」を推進し、子育て世代が安心して出産・子育てできる「子育てしやすいまち」の実現に向け、妊産婦にとって身近な相談窓口になるよう周知に努め、継続した支援に取り組んで行く。																																																																																																			

※〔 〕…単年度目標値との差  
※新…新規に実施する事業 拡…拡充して実施する事業

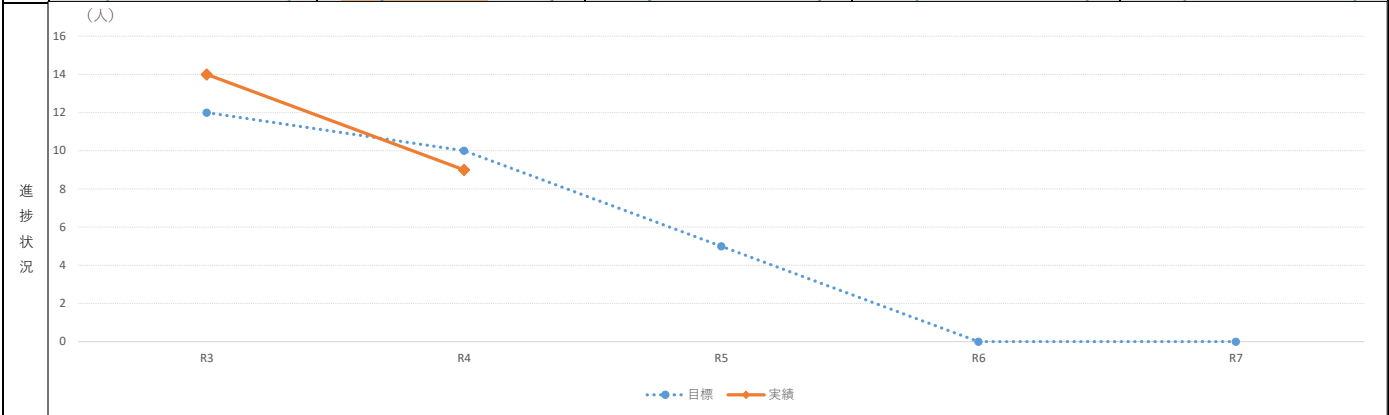
基本方向（1）結婚・出産・子育て支援の充実 重点施策 ②子育て施設・環境の整備

重要業績評価指標 (KPI) (i) 保育園の待機児童数

指標の説明：厚生労働省が提示している定義による市内保育園の待機児童数。

基準値 H31年度	目標値 R7年度	指標分析担当課	備考
15人	0人	保育課	

	R3	R4	R5	R6	R7
目標値	12人	10人	5人	0人	0人
実績値	14人 ▲2人	9人 1人			



遅れ		順調							
主な総合戦略実施事業（千円）	市立保育所施設改修事業(保育課)	予算 119,745 決算 58,504	市立保育所施設改修事業(保育課)	予算 36,620 決算 26,346	市立保育所施設改修事業(保育課)	予算 36,349 決算		予算	決算
	民間保育所運営費等補助事業(保育課)	予算 273,030 決算 212,107	民間保育所運営費等補助事業(保育課)	予算 393,558 決算 307,282	民間保育所運営費等補助事業(保育課)	予算 349,902 決算		予算	決算
	民間教育・保育施設運営費給付事業(保育課)	予算 3,101,021 決算 2,870,020	民間教育・保育施設運営費給付事業(保育課)	予算 3,304,066 決算 2,998,675	民間教育・保育施設運営費給付事業(保育課)	予算 3,768,799 決算		予算	決算
	家庭保育室委託事業(保育課)	予算 2,080 決算 2,000	家庭保育室委託事業(保育課)	予算 2,215 決算 1,040	家庭保育室委託事業(保育課)	予算 4,284 決算		予算	決算
	病児・病後児保育事業(保育課)	予算 36,245 決算 33,333	病児・病後児保育事業(保育課)	予算 36,112 決算 34,014	病児・病後児保育事業(保育課)	予算 36,245 決算		予算	決算
	民間保育所施設整備事業(保育課)	予算 642,446 決算 61,808	民間保育所施設整備事業(保育課)	予算 883,455 決算 801,855	民間保育所施設整備事業(保育課)	予算 237,569 決算		予算	決算
	市立保育所耐震補強事業(保育課)	予算 29,491 決算 17,600	地域型保育事業(保育課)	予算 958,366 決算 882,517	地域型保育事業(保育課)	予算 1,005,725 決算		予算	決算
	地域型保育事業(保育課)	予算 835,437 決算 807,355	認定こども園移行支援事業(繰越明許)(保育課)	予算 3,000 決算 3,000		予算		予算	決算
	認定こども園移行支援事業(保育課)	予算 3,000 決算 0				予算		予算	決算
		予算				予算		予算	決算
		決算				決算		決算	決算
経過の考察		19名定員の小規模保育施設1園を整備し、0～2歳の受け皿を拡大することなどにより、待機児童数は前年度より減少し、年度における目標値を達成した。なお、就学前児童数は増加したものの、新規入所申込者数が前年度と比べ減少したため、待機児童数の目標値を達成できたが、共働き世帯の増加などにより、今後も新規入所申込者の増加が予想されるため、引き続き保育所整備が必要である。							
今後の見通し		待機児童解消に向けて、効果的な保育所整備を進める。							

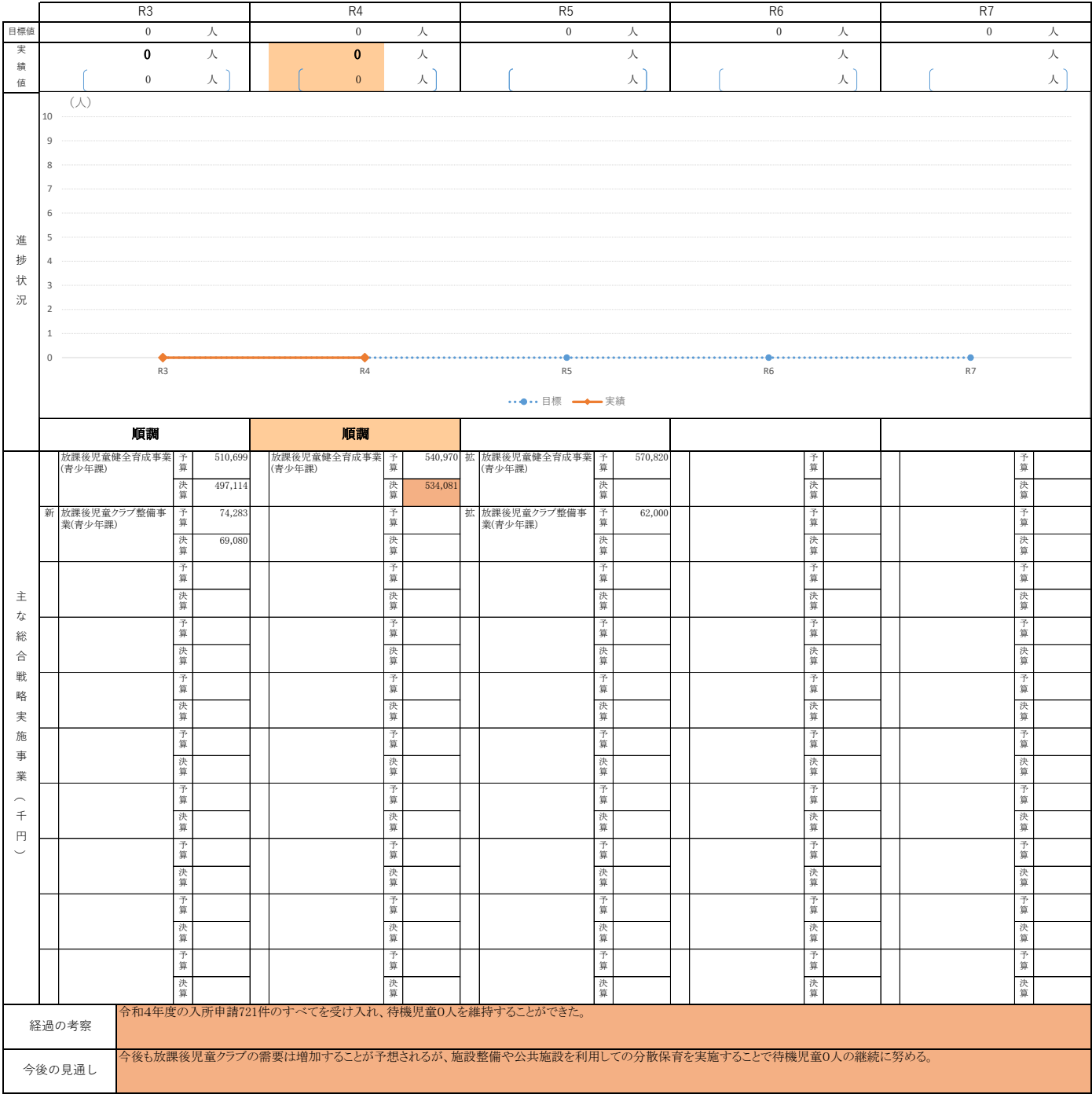
※〔 〕…単年度目標値との差  
※新…新規に実施する事業 拡…拡充して実施する事業

基本方向（1）結婚・出産・子育て支援の充実 重点施策 ②子育て施設・環境の整備

重要業績評価指標 (KPI) (j) 放課後児童クラブの待機児童者数

指標の説明：保護者が労働等により昼間家庭にいない小学生が放課後を過ごす放課後児童クラブの待機児童者数。

基準値 H31年度	目標値 R7年度	指標分析担当課	備考
0人	0人	青少年課	



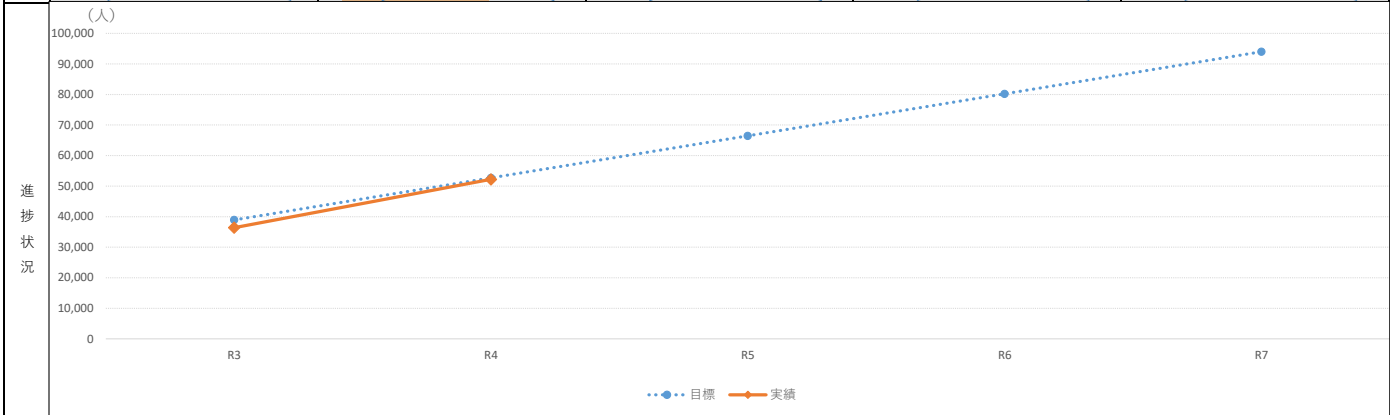
※〔 〕…単年度目標値との差  
※新…新規に実施する事業 拡…拡充して実施する事業

基本方向（1）結婚・出産・子育て支援の充実 重点施策 ③地域全体での子育て世代の支援

重要業績評価指標 (KPI) (k) 地域子育て支援拠点の利用者数  
指標の説明：地域の子育て世代への支援の充実を図るため、市内にある一部の保育園や幼稚園などに設置している支援拠点の利用者数。

基準値 H31年度	目標値 R7年度	指標分析担当課	備考
86,165人	93,998人	子ども支援課	

	R3	R4	R5	R6	R7
目標値	38,928人	52,696人	66,463人	80,231人	93,998人
実績値	36,389人 ▲2,539人	52,227人 ▲469人			



遅れ		遅れ		遅れ		遅れ		遅れ	
主な総合戦略実施事業（千円）	ファミリー・サポート・センター事業(子ども支援課)	予算 8,909 決算 7,282	ファミリー・サポート・センター事業(子ども支援課)	予算 8,202 決算 8,202	ファミリー・サポート・センター事業(子ども支援課)	予算 8,394 決算		予算	決算
	子育て活動推進事業費補助事業(子ども支援課)	予算 315 決算 315	子育て活動推進事業費補助事業(子ども支援課)	予算 350 決算 262	子育て活動推進事業費補助事業(子ども支援課)	予算 350 決算		予算	決算
	地域子育て支援拠点運営事業(子ども支援課)	予算 89,033 決算 81,304	地域子育て支援拠点運営事業(子ども支援課)	予算 99,808 決算 92,270	地域子育て支援拠点運営事業(子ども支援課)	予算 100,683 決算		予算	決算
	子育て支援センター管理運営事業(子育て支援センター)	予算 811 決算 713	子育て支援センター管理運営事業(子育て支援センター)	予算 845 決算 809	子育て支援センター管理運営事業(子育て支援センター)	予算 360 決算		予算	決算
		予算 決算		予算 決算		予算 決算		予算 決算	
		予算 決算		予算 決算		予算 決算		予算 決算	
		予算 決算		予算 決算		予算 決算		予算 決算	
		予算 決算		予算 決算		予算 決算		予算 決算	
		予算 決算		予算 決算		予算 決算		予算 決算	
		予算 決算		予算 決算		予算 決算		予算 決算	
		予算 決算		予算 決算		予算 決算		予算 決算	
		予算 決算		予算 決算		予算 決算		予算 決算	
		予算 決算		予算 決算		予算 決算		予算 決算	
		予算 決算		予算 決算		予算 決算		予算 決算	
		予算 決算		予算 決算		予算 決算		予算 決算	

経過の考察	コロナ禍からの状況変化を踏まえてKPIを作成したが、目標値には及ばなかった。令和3年度の36,389人から考察すれば、利用者数は回復傾向にあると思われる。コロナ禍で利用者数が制限されている中、各拠点で様々な工夫をした結果、数値は総合的に伸びたと考えられる。
今後の見通し	新型コロナウイルス感染症の5類の引き下げに伴い、事前予約・人数制限を撤廃し、利用者の増加を図っている。感染症に対する不安がある利用者、拠点に直接来ることが困難な利用者もいるので、引き続き、オンラインでの開設も推進していく。

※〔 〕…単年度目標値との差  
※新…新規に実施する事業 拡…拡充して実施する事業

基本方向

(1)結婚・出産・子育て支援の充実

重点施策

③地域全体での子育て世代の支援

重要業績評価指標 (KPI)										(I) 児童館の利用者数					
指標の説明: 子どもたちが集い、遊び、学ぶことができる場として、子どもの健全な成長をサポートする児童館の利用者数。										基準値	H31年度	目標値	R7年度	指標分析担当課	備考
										275,014人		255,750人		青少年課	

R3		R4		R5		R6		R7	
目標値	266,750人	261,250人	人	258,500人	人	255,750人	人	255,750人	人
実績値	100,366人	180,335人	人	人	人	人	人	人	人
	(▲ 166,384人)	(▲ 80,915人)	人	人	人	人	人	人	人

進捗状況

(人)

●●●● 目標    —◆— 実績

遅れ		遅れ		遅れ					
主な総合戦略実施事業（千円）	児童館アッビーランド管理運営事業(青少年課)	予算 54,009 決算 54,336	児童館アッビーランド管理運営事業(青少年課)	予算 54,647 決算 61,055	児童館アッビーランド管理運営事業(青少年課)	予算 56,428 決算		予算	決算
	児童館こどもの城管理運営事業(青少年課)	予算 63,073 決算 58,926	児童館こどもの城管理運営事業(青少年課)	予算 57,154 決算 61,049	児童館こどもの城管理運営事業(青少年課)	予算 57,401 決算		予算	決算
		予算 決算		予算 決算		予算 決算		予算	決算
		予算 決算		予算 決算		予算 決算		予算	決算
		予算 決算		予算 決算		予算 決算		予算	決算
		予算 決算		予算 決算		予算 決算		予算	決算
		予算 決算		予算 決算		予算 決算		予算	決算
		予算 決算		予算 決算		予算 決算		予算	決算
		予算 決算		予算 決算		予算 決算		予算	決算
		予算 決算		予算 決算		予算 決算		予算	決算

経過の考察	新型コロナウイルス感染症の拡大防止により、令和4年4月1日～令和5年3月31日は利用時間・人数の制限(開館時間は午前・午後の2部制、1部あたりアッビーランド120人・こどもの城150人)を行ったことで、目標値には達成しなかったものの、臨時休館等は行わなかったため前年度に比べて来館者は増加した。利用に対するニーズは高く、ほぼ毎日制限人数に近い利用があった。													
今後の見通し	児童館を運営する指定管理者と協議しつつ、安心して親子が集い、遊びなどを通じて楽しみながら交流を深める場を提供することで、子育て世代を支援していく。													

※〔 〕…単年度目標値との差  
※新…新規に実施する事業    拡…拡充して実施する事業

基本方向（2）子どもが健やかに育つことができる環境の整備重点施策①確かな学力と豊かな心の育成

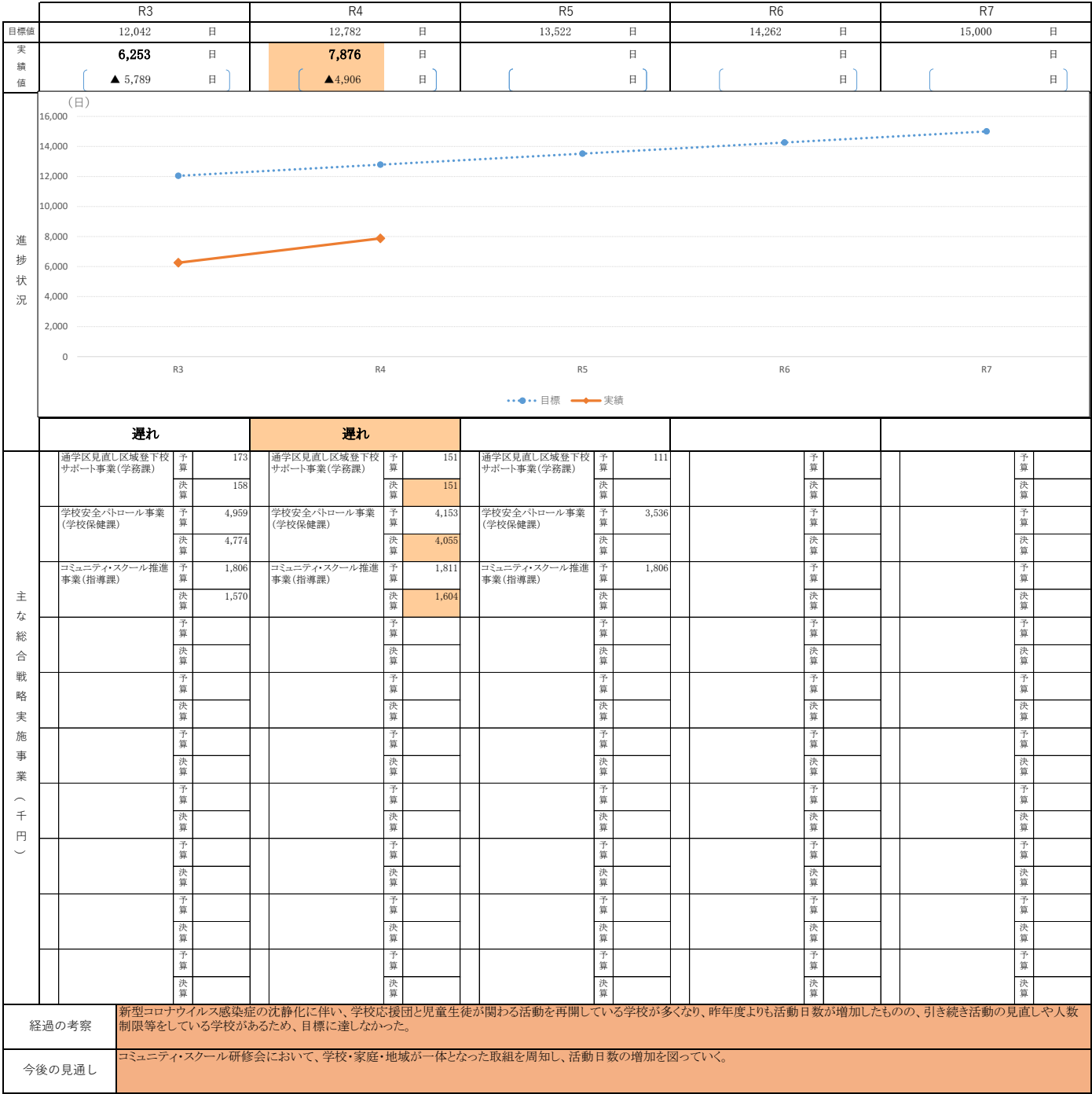
重要業績評価指標 (KPI)					(m) 上尾市学力学習状況調査における 市内標準得点（全国標準得点を50.0とする）					基準値 H31年度		目標値 R7年度		指標分析担当課		備考									
指標の説明：全国との比較も可能である上尾市学力学習状況調査における市内標準得点（小学校と中学校の各々の市内標準得点の平均数値）。										51.2		52.2		指導課											
R3					R4					R5					R6					R7					
目標値 51.4					51.6					51.8					52.0					52.2					
実績値 51.1 ▲ 0.3					49.9 ▲ 1.7																				
進捗状況																									
	遅れ					遅れ																			
	中学生社会体験チャレンジ事業(指導課)		予算	703		中学生社会体験チャレンジ事業(指導課)		予算	695		中学生社会体験チャレンジ事業(指導課)		予算	691			予算			予算					
			決算	34				決算	40				決算				決算			決算					
	学力向上支援事業(指導課)		予算	8,152		学力向上支援事業(指導課)		予算	12,545	拡	学力向上支援事業(指導課)		予算	38,985			予算			予算					
			決算	7,908				決算	9,070				決算				決算			決算					
	教育相談事業(教育センター)		予算	239		教育相談事業(教育センター)		予算	242		教育相談事業(教育センター)		予算	242			予算			予算					
			決算	223				決算	233				決算				決算			決算					
	コミュニティ・スクール推進事業(指導課)		予算	1,806		コミュニティ・スクール推進事業(指導課)		予算	1,811		コミュニティ・スクール推進事業(指導課)		予算	1,806			予算			予算					
			決算	1,570				決算	1,604				決算				決算			決算					
英語教育推進事業(指導課)		予算	137,836		英語教育推進事業(指導課)		予算	137,836	拡	英語教育推進事業(指導課)		予算	161,596			予算			予算						
		決算	121,468				決算	136,867				決算				決算			決算						
セカンドブック事業(図書館)		予算	1,907		セカンドブック事業(図書館)		予算	2,972		セカンドブック事業(図書館)		予算	64			予算			予算						
		決算	1,733				決算	2,912				決算				決算			決算						
放課後子供教室運営事業(生涯学習課)		予算	2,963		放課後子供教室運営事業(生涯学習課)		予算	2,943		放課後子供教室運営事業(生涯学習課)		予算	2,985			予算			予算						
		決算	1,568				決算	2,513				決算				決算			決算						
子どもの読書活動支援センター運営事業(図書館)		予算	1,228	拡	子どもの読書活動支援センター運営事業(図書館)		予算	1,952		子どもの読書活動支援センター運営事業(図書館)		予算	1,923			予算			予算						
		決算	959				決算	1,813				決算				決算			決算						
		予算					予算					予算				予算			予算						
		決算					決算					決算				決算			決算						
		予算					予算					予算				予算			予算						
		決算					決算					決算				決算			決算						
経過の考察		小・中学校ともに、各調査教科に共通して、根拠を基に自分の考えを説明したり、既習の学習内容を関連付けながら解決したりする問題に誤答や無回答が多い傾向にある。また、誤答の内容を分析すると、多岐にわたっていることから、児童生徒一人一人について、課題となっている学習内容の詳細を把握するとともに、各自の理解度に合わせた学習を行うことが重要であると考え。																							
今後の見通し		各校において、各種学力調査を活用し、児童生徒の一人一人の学力や学習状況を的確に把握するとともに、各校で作成されている「学力向上プラン」を見直し、教育課程の編成や学習指導の工夫、改善が行われるよう、学校訪問や研修会等を通じて、教職員に指導・助言を行い、指導力の向上を図っていく。																							

※〔 〕…単年度目標値との差  
※新…新規に実施する事業 拡…拡充して実施する事業

基本方向（2）子どもが健やかに育つことができる環境の整備 重点施策 ②魅力ある学校づくりの推進

重要業績評価指標 (KPI) (n) 学校応援団の延べ活動日数  
指標の説明：学校での教育活動を支援する保護者、地域の方によるボランティアの活動組織による活動日数。

基準値 H31年度	目標値 R7年度	指標分析担当課	備考
11,302日	15,000日	指導課	



※〔 〕…単年度目標値との差  
※新…新規に実施する事業 拡…拡充して実施する事業

基本目標3 魅力があり安心して暮らすことができるまちづくり

数値目標 (o) 転入超過の数

指標の説明：転入数から転出数を差し引いた数。

基準値	H31年度	目標値	R7年度	指標分析担当課	備考
	813人		1,872人	行政経営課	

	R3	R4	R5	R6	R7
目標値	1,671 人	1,721 人	1,772 人	1,822 人	1,872 人
実績値	1,850 人 ( 179 人 )	821 人 ( ▲900 人 )	人 ( 人 )	人 ( 人 )	人 ( 人 )
進捗状況					
	順調	遅れ			
経過の考察	令和2年に分譲マンションが多く建ち、令和3年の転入超過に大きく影響したが、令和3年以降は大規模の分譲マンション建設が減ったことで転入超過の人数が減ったと考えられる。				
今後の見通し	本市の世代別人口で極端に転出が超過する世代はないが、本市の経済活動や地域活動の中核を担う生産年齢人口の増加を図るため、子育て支援の充実や魅力的なまちづくり等をすすめ、転入超過数を増やしていく。				

※〔 〕…単年度目標値との差

数値目標 (p) 地域防災訓練の実施率

指標の説明：災害時に最も大切なのは初動であることに鑑みた地域で防災訓練を実施している割合。

基準値	H31年度	目標値	R7年度	指標分析担当課	備考
	94%		100%	危機管理防災課	

	R3	R4	R5	R6	R7
目標値	96 %	97 %	98 %	99 %	100 %
実績値	82 % ( ▲14 % )	78 % ( ▲19 % )	% ( % )	% ( % )	% ( % )
進捗状況					
	遅れ	遅れ			
経過の考察	新型コロナウイルス感染症拡大予防のため、多くの自治会が活動を制限しており、地域での訓練が中止となった(77/99自主防災会回答・速報値)				
今後の見通し	新型コロナウイルス感染症対策の縮小・終了により、今後は多くの地域での訓練が行われることとなる見通し。				

※〔 〕…単年度目標値との差

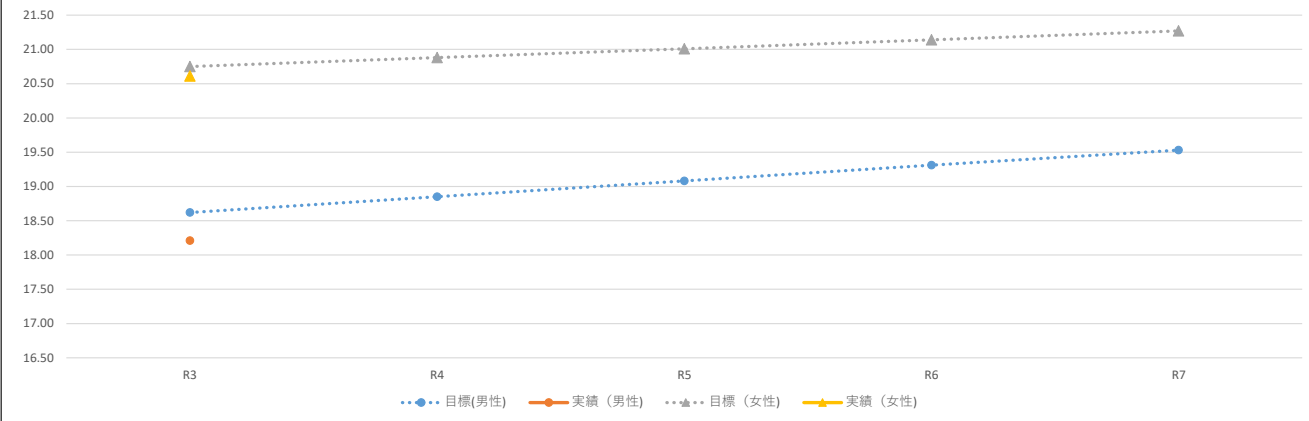


基本目標3 魅力があり安心して暮らすことができるまちづくり

数値目標 (q) 健康寿命

指標の説明：埼玉県衛生研究所で算出されるデータ。65歳に到達した人が健康で自立した生活を送ることができる期間（「要介護2」以上になるまでの期間）。

基準値 H30	目標値 R7	指標分析担当課	備考
男性17.94 女性20.36	男性19.53 女性21.27	健康増進課	

	R3	R4	R5	R6	R7
目標値	男性 18.62 女性 20.75	男性 18.85 女性 20.88	男性 19.08 女性 21.01	男性 19.31 女性 21.14	男性 19.53 女性 21.27
実績値	男性 18.21 女性 20.61 ( 男性 ▲0.41 女性 ▲0.14 )	男性 女性	男性 女性 ( 男性 女性 )	男性 女性 ( 男性 女性 )	男性 女性 ( 男性 女性 )
進捗状況					
	遅れ				
経過の考察	R4実績値は、R6.5月頃に把握可能となる。R3年度については、新型コロナウイルス感染予防のために外出の制限等があり、健康寿命を伸ばす生活行動が取りにくかったと考えられる。				
今後の見通し	要介護2となるまでの期間を遅らせるために、疾病の予防のための事業、健康増進のための事業を進めていく。介護予防事業と保健事業を一体的に実施するため、高齢介護課や保険年金課との連携も図っていく。				

※〔 〕…単年度目標値との差

基本方向（1）魅力の創出

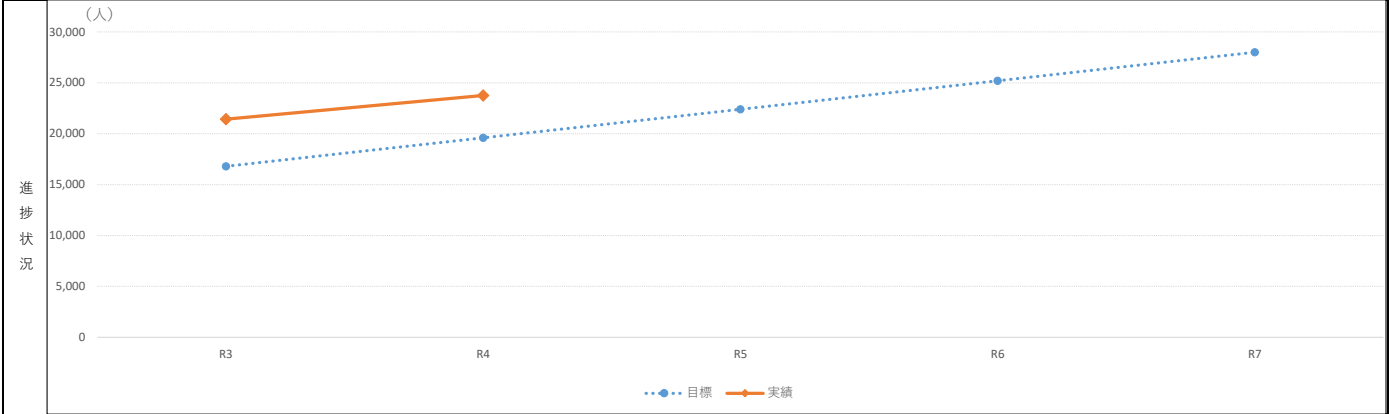
重点施策①魅力の発信

重要業績評価指標(KPI) (r) SNS登録者数

指標の説明：市の情報発信として活用している本市のSNSアカウントの登録者数。  
人数は各年3月時点の累計となる。

基準値 R2年3月	目標値 R7	指標分析担当課	備考
13,865人	28,000人	広報広聴課	

	R3	R4	R5	R6	R7
目標値	16,800人	19,600人	22,400人	25,200人	28,000人
実績値	21,426人	23,756人			
	(4,626人)	(4,156人)			



順調		順調		順調		順調		順調	
主な総合戦略実施事業（千円）	広報誌等制作・発行事業(広報広聴課)	予算 63,300 決算 55,399	広報誌等制作・発行事業(広報広聴課)	予算 58,091 決算 51,032	広報誌等制作・発行事業(広報広聴課)	予算 71,100 決算		予算	決算
	シティセールス推進事業(広報広聴課)	予算 19,069 決算 16,546	シティセールス推進事業(広報広聴課)	予算 5,839 決算 5,870	シティセールス推進事業(広報広聴課)	予算 7,462 決算		予算	決算
	あげおお土産・観光センター管理運営事業(商工課)	予算 9,740 決算 9,739	あげおお土産・観光センター管理運営事業(商工課)	予算 9,774 決算 9,773	あげおお土産・観光センター管理運営事業(商工課)	予算 10,509 決算		予算	決算
		予算 決算		予算 決算		予算 決算		予算 決算	予算 決算
		予算 決算		予算 決算		予算 決算		予算 決算	予算 決算
		予算 決算		予算 決算		予算 決算		予算 決算	予算 決算
		予算 決算		予算 決算		予算 決算		予算 決算	予算 決算
		予算 決算		予算 決算		予算 決算		予算 決算	予算 決算
		予算 決算		予算 決算		予算 決算		予算 決算	予算 決算
		予算 決算		予算 決算		予算 決算		予算 決算	予算 決算
		予算 決算		予算 決算		予算 決算		予算 決算	予算 決算
		予算 決算		予算 決算		予算 決算		予算 決算	予算 決算

経過の考察	市公式SNSの利用を広報あげおや市ホームページ等で周知するほか、イベント時にSNSをフォローした人にエコバックをプレゼントするキャンペーンを実施するなど積極的に呼びかけたことで、SNS登録者数は順調に推移している。
今後の見通し	引き続き、SNSの発信コンテンツや頻度などを工夫することで既存登録者を維持するとともに、市ホームページやイベント等でSNSの新規登録を促すなど積極的な周知を図る。

※〔 〕…単年度目標値との差  
※新…新規に実施する事業 拡…拡充して実施する事業

基本方向（1）魅力の創出

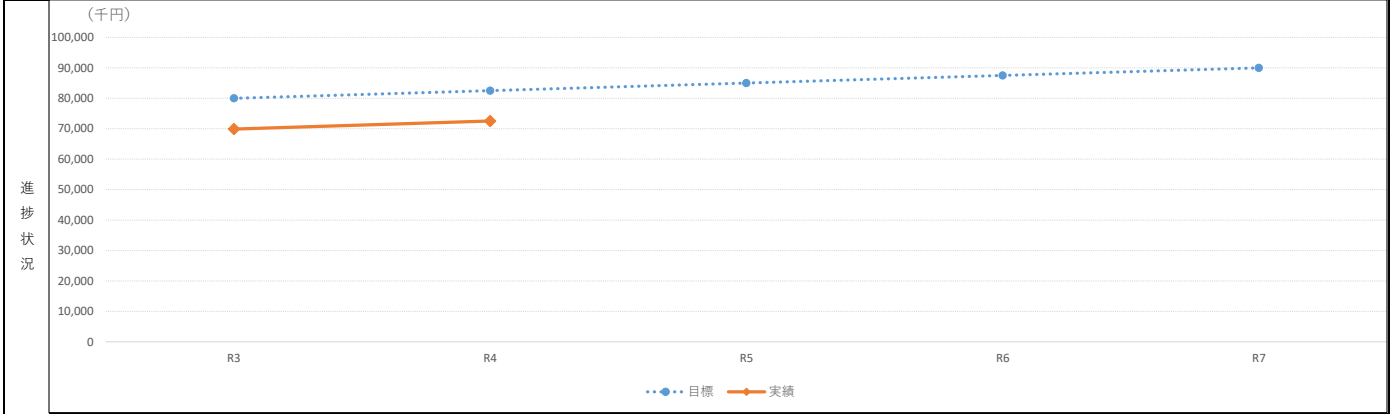
重点施策①魅力の発信

重要業績評価指標（KPI）（s）ふるさと納税の寄附額

指標の説明：応援したい自治体に寄附ができるふるさと納税の寄附額。

基準値 H31年度	目標値 R7年度	指標分析担当課	備考
19,931千円	90,000千円	財政課	

	R3		R4		R5		R6		R7	
目標値	80,000	千円	82,500	千円	85,000	千円	87,500	千円	90,000	千円
実績値	69,887	千円	72,544	千円		千円		千円		千円
	(▲ 10,113	千円)	(▲ 9,956	千円)	(	千円)	(	千円)	(	千円)



遅れ		遅れ		遅れ		遅れ		遅れ		遅れ	
主な総合戦略実施事業（千円）	ふるさとあげお応援事業(財政課)	予算 38,127 決算 29,979	ふるさとあげお応援事業(財政課)	予算 38,127 決算 30,277	ふるさとあげお応援事業(財政課)	予算 37,984 決算		予算		予算	
	ふるさとあげお応援基金管理事業(財政課)	予算 62,974 決算 62,974	ふるさとあげお応援基金管理事業(財政課)	予算 73,107 決算 73,107	ふるさとあげお応援基金管理事業(財政課)	予算 80,001 決算		予算		予算	
	あげおお土産・観光センター管理運営事業(商工課)	予算 9,740 決算 9,739	あげおお土産・観光センター管理運営事業(商工課)	予算 9,774 決算 9,773	あげおお土産・観光センター管理運営事業(商工課)	予算 10,147 決算		予算		予算	
	文化財保護啓発事業(生涯学習課)	予算 913 決算 867	文化財保護啓発事業(生涯学習課)	予算 1,644 決算 1,592	文化財保護啓発事業(生涯学習課)	予算 805 決算		予算		予算	
	「上尾の摘田・畑作用具」保存活用事業(生涯学習課)	予算 454 決算 391	「上尾の摘田・畑作用具」保存活用事業(生涯学習課)	予算 270 決算 170	「上尾の摘田・畑作用具」保存活用事業(生涯学習課)	予算 856 決算		予算		予算	
		予算 決算		予算 決算		予算 決算		予算 決算		予算 決算	
		予算 決算		予算 決算		予算 決算		予算 決算		予算 決算	
		予算 決算		予算 決算		予算 決算		予算 決算		予算 決算	
		予算 決算		予算 決算		予算 決算		予算 決算		予算 決算	
		予算 決算		予算 決算		予算 決算		予算 決算		予算 決算	
		予算 決算		予算 決算		予算 決算		予算 決算		予算 決算	
		予算 決算		予算 決算		予算 決算		予算 決算		予算 決算	
		予算 決算		予算 決算		予算 決算		予算 決算		予算 決算	
		予算 決算		予算 決算		予算 決算		予算 決算		予算 決算	
		予算 決算		予算 決算		予算 決算		予算 決算		予算 決算	

経過の考察	協力事業者との連絡を密にすることで、主力返礼品の在庫を定期的に確保できたため前年度実績を上回ることができた。令和5年度からはポータルサイトを拡充し目標値を上回るよう努める。
今後の見通し	新たな返礼品の登録、クラウドファンディングの実施、新規ポータルサイトでの掲載を開始し、ふるさと納税の増収を図る。

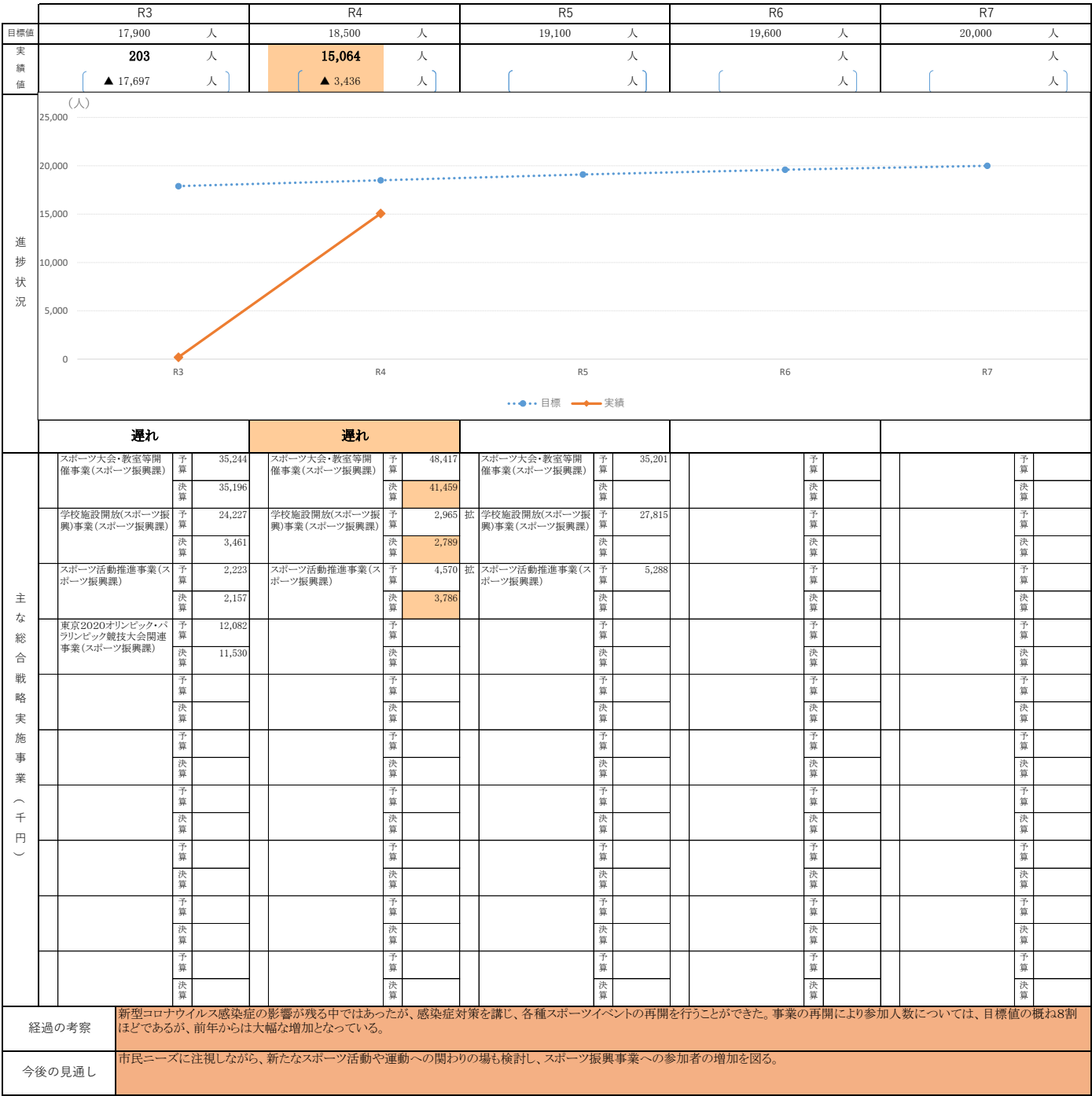
※〔 〕…単年度目標値との差  
※新…新規に実施する事業 拡…拡充して実施する事業

基本方向（1）魅力の創出 重点施策 ②スポーツ・レクリエーション及び健康づくりの推進

重要業績評価指標(KPI) (t) スポーツ・レクリエーション事業の参加者数

指標の説明：スポーツ・レクリエーションの振興を図るために行っている事業の参加者数。

基準値 H27～H31年度平均	目標値 R7	指標分析担当課	備考
17,500人	20,000人	スポーツ振興課	





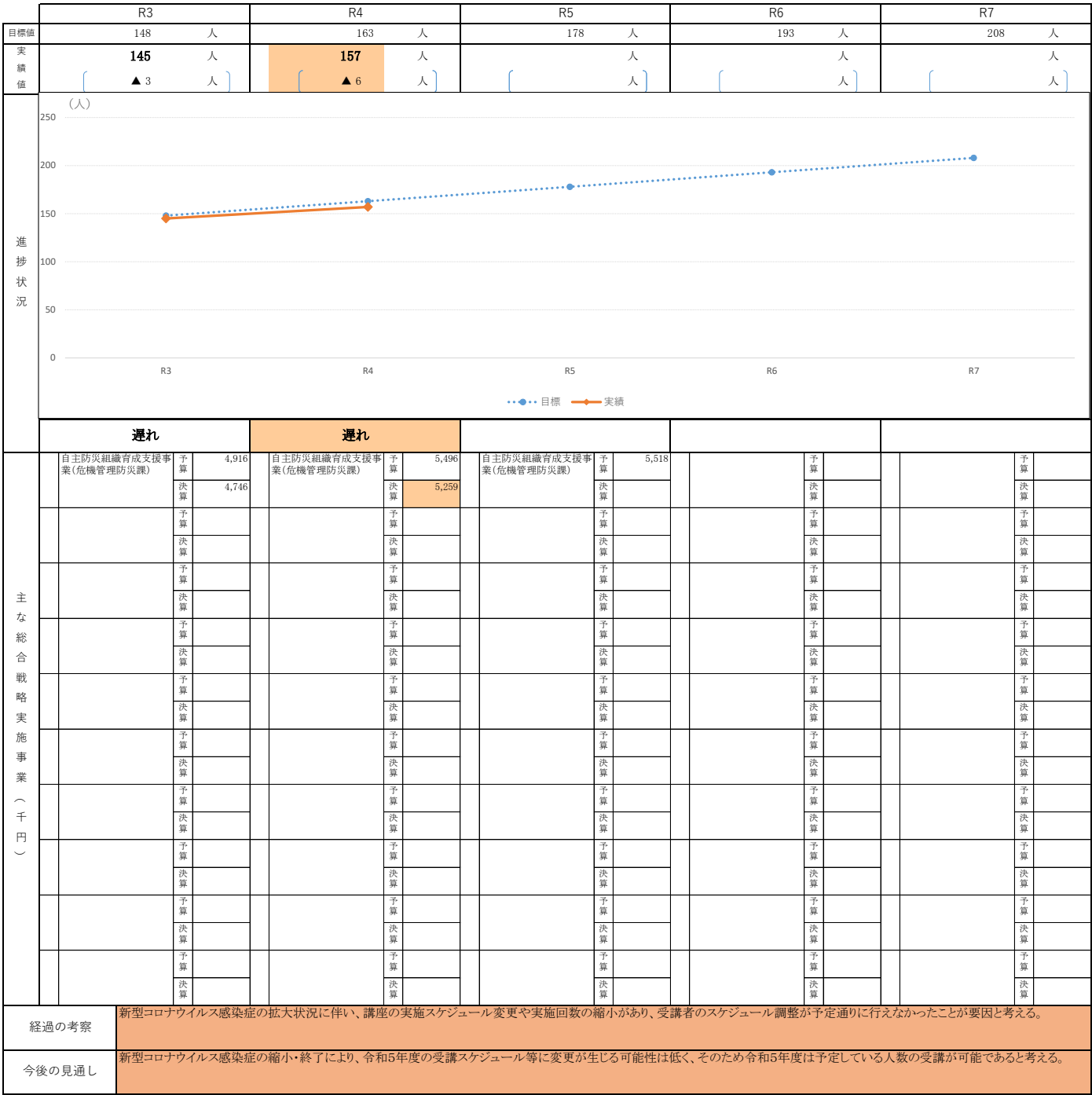
基本方向（2）安心して良好な住環境のまちづくり

重点施策①地域防災力の向上及び災害援助・復旧体制の確立

重要業績評価指標(KPI) (v) 防災士の育成人数

指標の説明：地域の防災力向上のキーマンとなる防災士の育成人数。  
人数は累計となる。

基準値 H31年度	目標値 R7年度	指標分析担当課	備考
118人	208人	危機管理防災課	



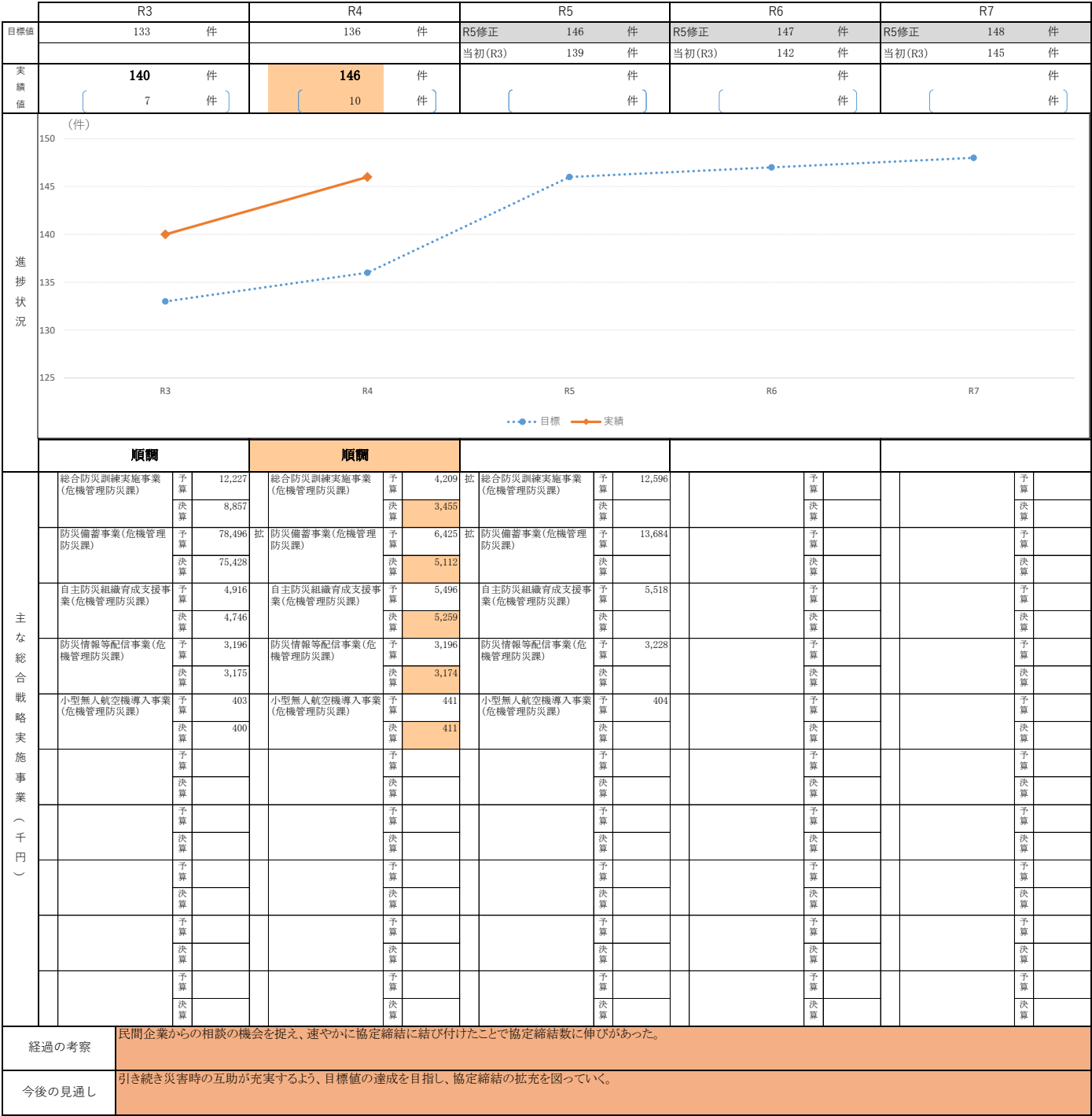
※〔 〕…単年度目標値との差  
※新…新規に実施する事業 拡…拡充して実施する事業

基本方向（2）安心して良好な住環境のまちづくり重点施策①地域防災力の向上及び災害援助・復旧体制の確立

重要業績評価指標（KPI）（w）災害時応援協定の延べ締結数

指標の説明：災害援助、復旧体制のために、他市町村や民間企業などと締結している協定の締結数。  
件数は累計となる。

基準値 H31年度	目標値 R7年度	指標分析担当課	備考
127件	148件	危機管理防災課	R5から目標値を上方修正



※〔 〕…単年度目標値との差  
※新…新規に実施する事業 拡…拡充して実施する事業

基本方向（2）安心して良好な住環境のまちづくり重点施策②交通手段の充実

重要業績評価指標（KPI）（x）市内循環バス「ぐるっとくん」利用者数

指標の説明：交通の利便性向上のために運行している市内循環バス「ぐるっとくん」の利用者数。

基準値 H31年度	目標値 R7年度	指標分析担当課	備考
480,306人	500,000人	交通防犯課	

R3			R4			R5			R6			R7				
目標値	486,000人		489,500人		人	493,000人		人	496,500人		人	500,000人		人		
実績値	382,168人 (▲103,832人)		420,195人 (▲69,305人)		人			人			人			人		
進捗状況																
	遅れ			遅れ												
	主な総合戦略実施事業（千円）	バス輸送充実事業(交通防犯課)	予算	213,346	バス輸送充実事業(交通防犯課)	予算	232,274	拡バス輸送充実事業(交通防犯課)	予算	237,965		予算			予算	
			決算	196,817		決算	212,383		決算			決算				
		運転免許証自主返納者支援事業(交通防犯課)	予算	1,050	運転免許証自主返納者支援事業(交通防犯課)	予算	640	運転免許証自主返納者支援事業(交通防犯課)	予算	385		予算			予算	
			決算	523		決算	368		決算			決算				
			予算			予算			予算			予算			予算	
			決算			決算			決算			決算				
			予算			予算			予算			予算			予算	
			決算			決算			決算			決算				
		予算			予算			予算			予算			予算		
		決算			決算			決算			決算					
		予算			予算			予算			予算			予算		
		決算			決算			決算			決算					
		予算			予算			予算			予算			予算		
		決算			決算			決算			決算					
		予算			予算			予算			予算			予算		
		決算			決算			決算			決算					
		予算			予算			予算			予算			予算		
		決算			決算			決算			決算					
	予算			予算			予算			予算			予算			
	決算			決算			決算			決算						
経過の考察		利用者が目標値を下回る結果となったが、新型コロナウイルス感染症拡大に伴う、外出・人流抑制によるものと思われる。														
今後の見通し		新型コロナウイルス感染者数の減少に伴い乗車人数も回復基調にある。令和5年4月の利用者数は、前年同月と比較し1,282人(3.7%)増加している。さらに、利用者の利便性を高めるために、市内循環バス「ぐるっとくん」の増便に向けて運行見直しを進めている。														

※〔 〕…単年度目標値との差  
※新…新規に実施する事業 拡…拡充して実施する事業