

# 統計



# 予 防

## 防火対象物数及び立入検査件数

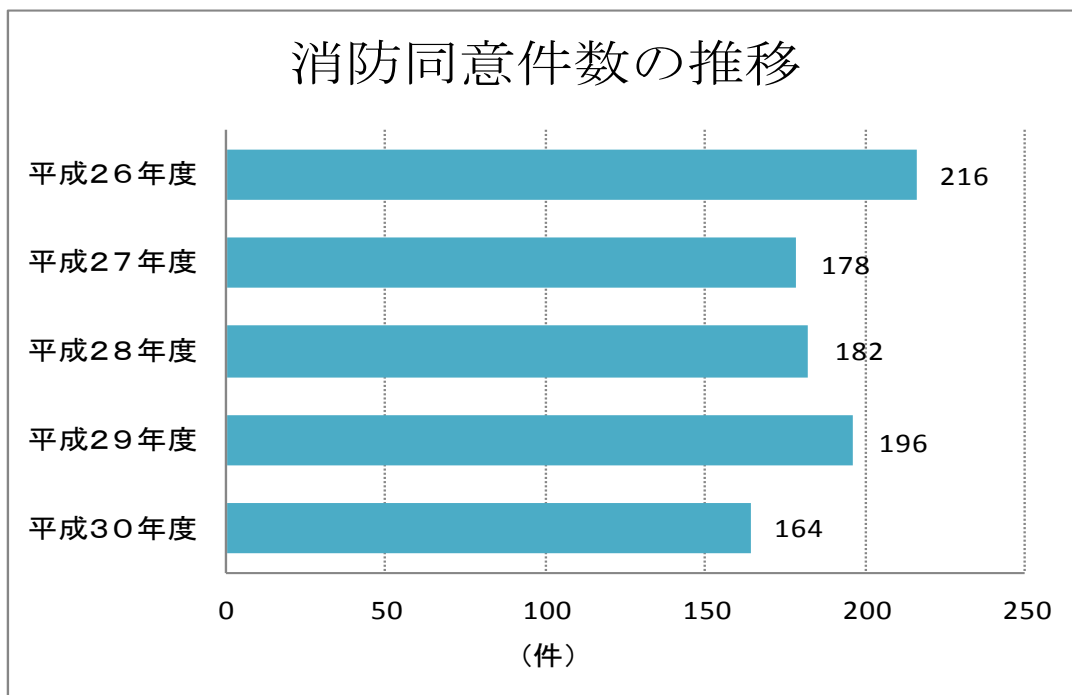
防火対象物の立入検査では、消防訓練や消防用設備等の点検整備、避難又は防火上必要な構造及び設備の維持管理等の防火管理上必要な業務が適切に行われるよう指導しています。

項	対 象 物	防火対象物 (延面積150㎡未満を除く)		立入検査	
		30年度	29年度	30年度	29年度
1	イ 劇場、映画館、演芸場又は観覧場	5	5		
	ロ 公会堂又は集会場	76	76		2
2	イ キャバレー、カフェー、ナイトクラブ	—	—		
	ロ 遊技場又はダンスホール	17	18		15
	ハ 性風俗関連特殊営業を営む店舗	—	—		
	ニ カラオケボックスその他遊興のための設備又は物品を個室において客に利用させる役務を提供する業務を営む店舗等	5	5		
3	イ 待合、料理店等	—	—		
	ロ 飲食店	69	67	3	87
4	百貨店、マーケットその他の物品販売業を営む店舗・展示場	233	229	4	6
5	イ 旅館、ホテル又は宿泊所	7	6	7	
	ロ 寄宿舍、下宿又は共同住宅	2,500	2,466	15	10
6	イ 病院、診療所又は助産所	77	74	2	1
	ロ 特別養護老人ホーム、有料老人ホーム又は自力避難困難者が入所している小規模施設など	46	43	1	
	ハ 老人福祉施設、有料老人ホーム（6項ロに該当するものを除く）又は障害福祉サービス業を行う施設等	106	105	1	112
	ニ 幼稚園、特別支援学校	42	42		3
7	小、中、高等学校、大学、各種学校	159	159	82	81
8	図書館、博物館、美術館	2	2		
9	イ 公衆浴場のうち、蒸気浴場、熱気浴場	3	3		3
	ロ イに掲げる以外の公衆浴場	—	—		
10	車両の停車場又は航空機の発着場	1	1		
11	神社、寺院、教会その他これらに類するもの	28	27	1	
12	イ 工場又は作業場	447	447	8	4
	ロ 映画スタジオ又はテレビスタジオ	—	—		
13	イ 自動車車庫又は駐車場	26	28	2	4
	ロ 飛行機又は回転翼航空機の格納庫	—	—		
14	倉庫	342	332	18	4
15	前各項に該当しない事業場	435	447	207	6
16	イ 複合用途防火対象物のうち、その一部が1項～4項まで、5項イ、6項又は9項イに掲げる防火対象物の用途に供されているもの	332	327	3	17
	ロ イに掲げる以外の複合用途防火対象物	208	197	6	2
合 計		5,166	5,106	360	357

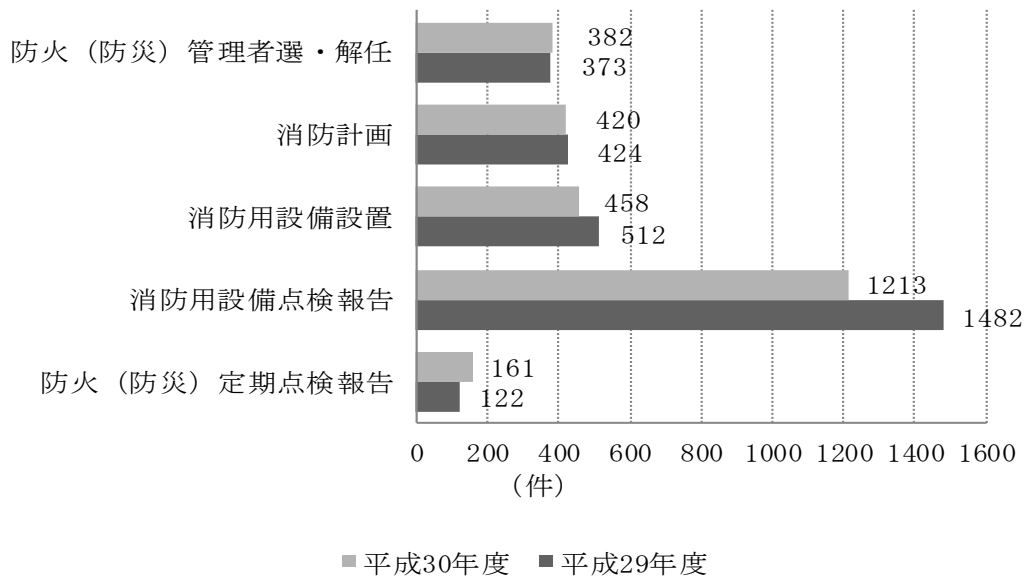
## 防火防災訓練指導件数

市内事業所や自主防災組織等からの依頼により職員を派遣し、防火防災訓練や防火防災講話等を行い、火災予防の啓発や消火器・避難器具等の取扱いなどの指導を行いました。

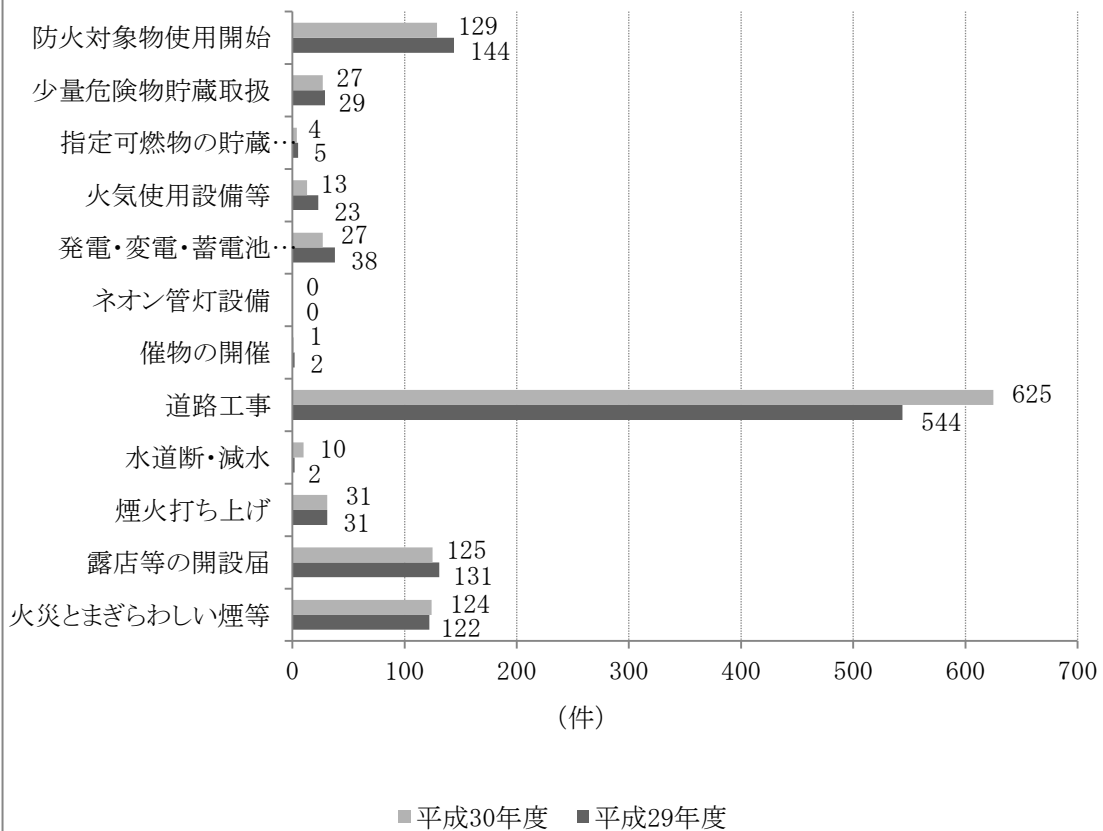
項	対象物（区分）	件数	参加人員
1	観覧場、集会場等	11	203
2	遊戯場、カラオケボックス等	4	20
3	飲食店	2	12
4	百貨店、マーケット等	2	25
5	イ 旅館、ホテル、宿泊所等	1	15
	ロ 寄宿舎、下宿又は共同住宅	35	1,187
6	病院、幼稚園、福祉施設等	117	11,620
7	小、中、高等学校、大学等	30	12,650
8	図書館、博物館、美術館	1	25
9	公衆浴場	3	64
11	神社、寺院、教会	2	75
12	工場、作業場等	12	1,978
14	倉庫	0	0
15	前各項に該当しない事業所等	7	242
16	イ 特定複合用途防火対象物	28	1,337
	ロ 非特定複合用途防火対象物	3	71
自主防災組織等		35	2,482
平成30年度合計		293	19,356



## 消防法令に基づく各種届出件数



## 市火災予防条例関係届出件数



### 危険物施設数（倍数別・類別）

製造所等の別 区分		製造所	貯蔵所							取扱所				合計	
			屋内貯蔵所	屋外タンク貯蔵所	屋内タンク貯蔵所	地下タンク貯蔵所	簡易タンク貯蔵所	移動タンク貯蔵所	屋外貯蔵所	給油取扱所	第一種販売取扱所	第二種販売取扱所	移送取扱所		一般取扱所
施設数		9	66	22		54		24	7	37				40	259
倍数別	5倍以下	3	32	7		27		7	4	1				12	93
	5倍を超え 10倍以下	3	17	4		15		2	3					14	58
	10倍を超え 50倍以下	3	16	7		5		13		11				13	68
	50倍を超え 100倍以下		1	1		5		2		1				1	11
	100倍を超え 150倍以下			2		1				1					4
	150倍を超え 200倍以下			1						2					3
	200倍を超え 1000倍以下					1				21					22
類別	第1類														
	第2類		4												4
	第3類		1												1
	第4類	9	61	22		54		24	7	37				40	254
	第5類														
	第6類														
	混在														

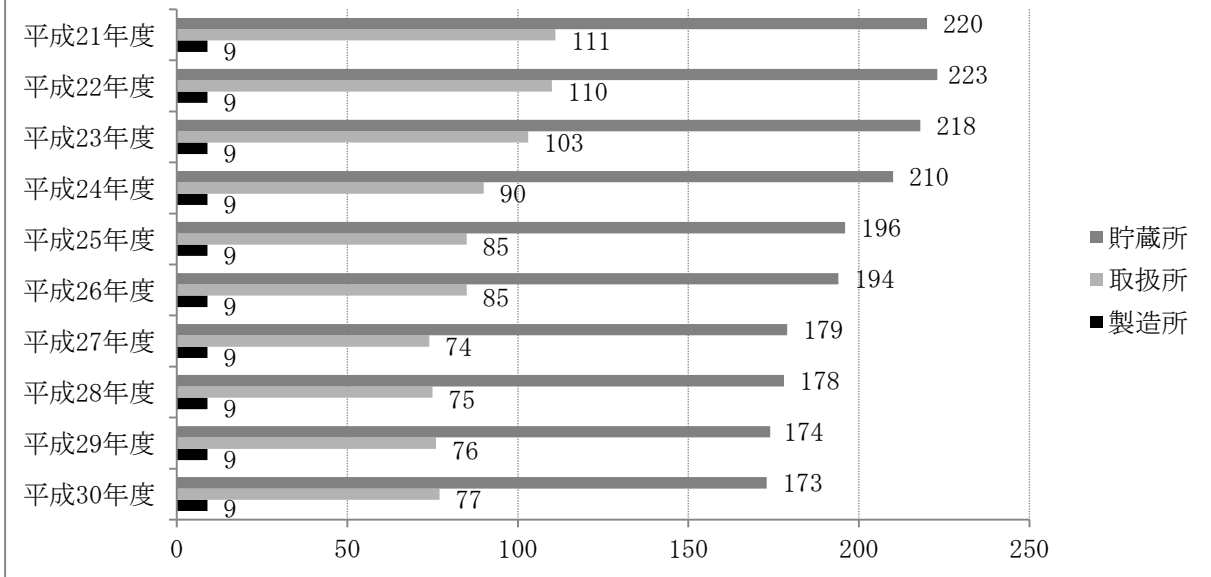
### 危険物施設数(地区別)

製造所等の別 区 分		製 造 所	貯 蔵 所							取 扱 所					合 計
			屋 内 貯 蔵 所	屋 外 タン ク 貯 蔵 所	屋 内 タン ク 貯 蔵 所	地 下 タン ク 貯 蔵 所	簡 易 タン ク 貯 蔵 所	移 動 タン ク 貯 蔵 所	屋 外 貯 蔵 所	給 油 取 扱 所	第 一 種 販 売 取 扱 所	第 二 種 販 売 取 扱 所	移 送 取 扱 所	一 般 取 扱 所	
施設数		9	66	22		54		24	7	37				40	259
地 区 別	上 尾	1	7	2		14		4	1	10				15	54
	大 石	6	12	11		13		18	1	11				6	78
	大 谷	2	12	6		12		2	3	6				7	50
	上 平		20	3		9			2	6				10	50
	原 市		12							1				2	15
	平 方		3			6				3					12

### 危険物施設数の推移 (区分別)

製造所等の別 年 度		製 造 所	貯 蔵 所							取 扱 所					合 計
			屋 内 貯 蔵 所	屋 外 タン ク 貯 蔵 所	屋 内 タン ク 貯 蔵 所	地 下 タン ク 貯 蔵 所	簡 易 タン ク 貯 蔵 所	移 動 タン ク 貯 蔵 所	屋 外 貯 蔵 所	給 油 取 扱 所	第 一 種 販 売 取 扱 所	第 二 種 販 売 取 扱 所	移 送 取 扱 所	一 般 取 扱 所	
平成	21	8	65	28	1	91		30	5	47				64	339
平成	22	9	68	31	1	88		29	6	47				63	342
平成	23	9	72	31	1	80		27	7	44				59	330
平成	24	9	70	32	1	71		29	7	40				50	309
平成	25	9	69	30	1	61		28	7	38				47	290
平成	26	9	68	29	1	58		31	7	38				47	288
平成	27	9	68	22		54		28	7	35				39	262
平成	28	9	66	22		55		28	7	35				40	262
平成	29	9	66	22		55		24	7	36				40	259
平成	30	9	66	22		54		24	7	37				40	259

## 危険物施設数の推移（製造所等の別）



## 危険物施設に係る申請等の件数

製造所等の別		製	貯 蔵 所						取 扱 所					合 計
			屋	屋	屋	地	簡	移	屋	給	第	第	移	
区 分	所	内	外	内	下	易	動	外	油	一	二	送	般	計
		蔵	蔵	蔵	蔵	蔵	蔵	蔵	扱	販	販	扱	扱	
		所	所	所	所	所	所	所	所	所	所	所	所	
許 可	設 置						1							1
	変 更		1						9				14	24
	常置場所 の変更	転出						1						1
		転入												0
完 成 検 査	設 置						1		1					2
	変 更	4	1						6				13	24
	転 入													0
廃 止 届 等			2				1							3
許可の取り消し														0
仮 使 用			1						6				12	19